



# INFORME DE GESTION 2016

22 DE ENERO DE 2017

# CONTENIDO

1. **ÁREA POLÍTICA**
2. **ÁREA SOCIAL**
3. **ÁREA INSTITUCIONAL**
4. **ÁREA ECONÓMICA Y PRODUCTIVA**
5. **SUEÑOS REGIONALES Y SUEÑOS CUMPLIDOS**



# “ÁREA POLÍTICA”

## 1825 – 2016



Estado Plurinacional de Bolivia



# DEMOCRACIA

# Mecanismos de participación democrática

1825 – 2005:

## **“180 AÑOS DE LA REPÚBLICA”**

El Estado republicano instituye una democracia censitaria que **restringía los derechos ciudadanos** a los varones que sabían leer y escribir, contaban con patrimonio y acreditaban una renta (1825-1952).

El voto universal amplía la ciudadanía pero mantiene **el monopolio de las decisiones en una élite** que excluye la representación política de indígenas, mujeres, trabajadores y jóvenes (1952-2005).

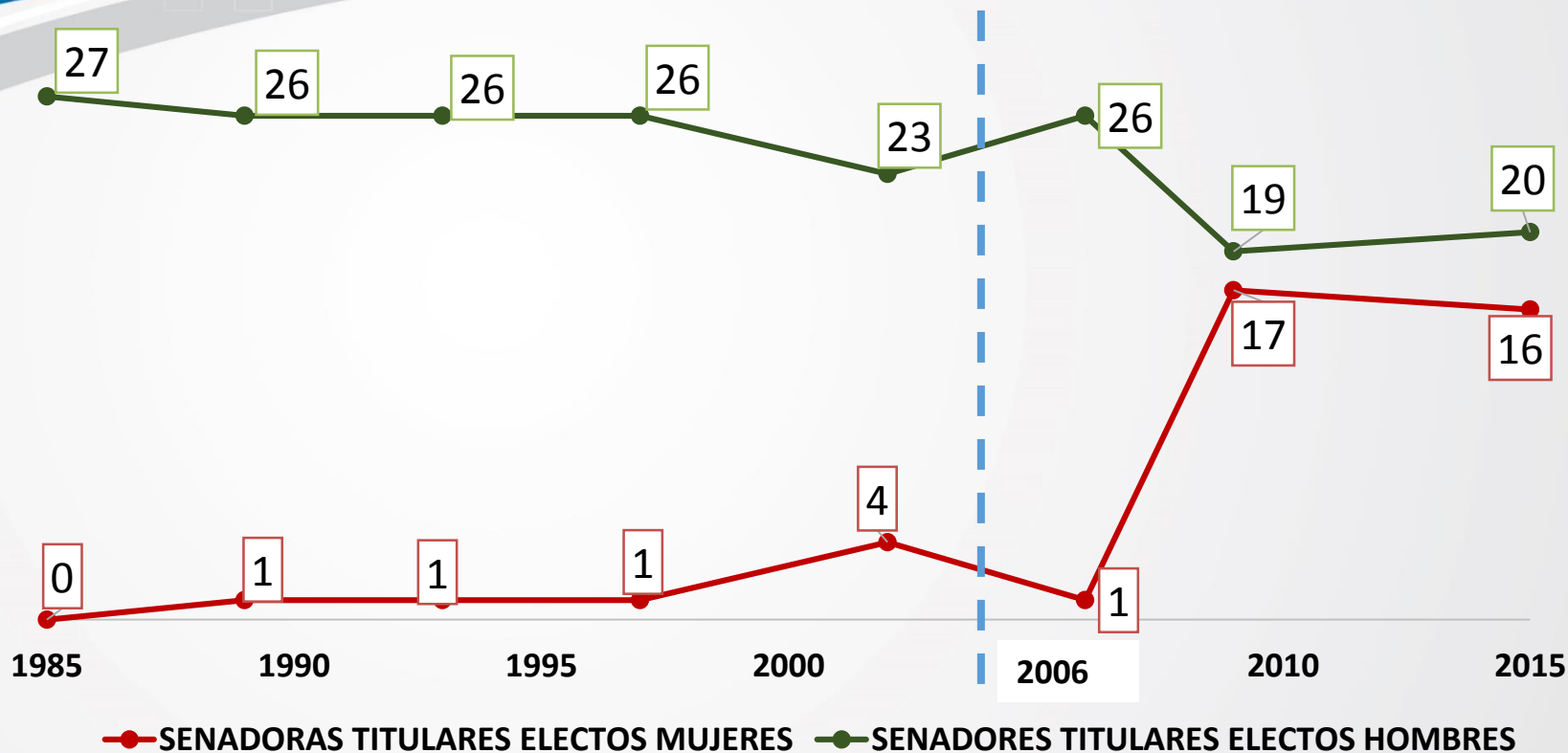
2006 – 2016:

## **“11 AÑOS DEL PROCESO DE CAMBIO”**

El Estado Plurinacional constituye una **democracia representativa, participativa y comunitaria**, que efectiviza los derechos ciudadanos para elegir y ser elegidos permitiendo que los **indígenas, mujeres, jóvenes y obreros accedan a la representación política**.

Además establece **7 circunscripciones especiales para diputados indígenas** del Oriente, Chaco y Amazonía.

# Presencia de mujeres en el senado (brecha entre hombres y mujeres) 1985 - 2015

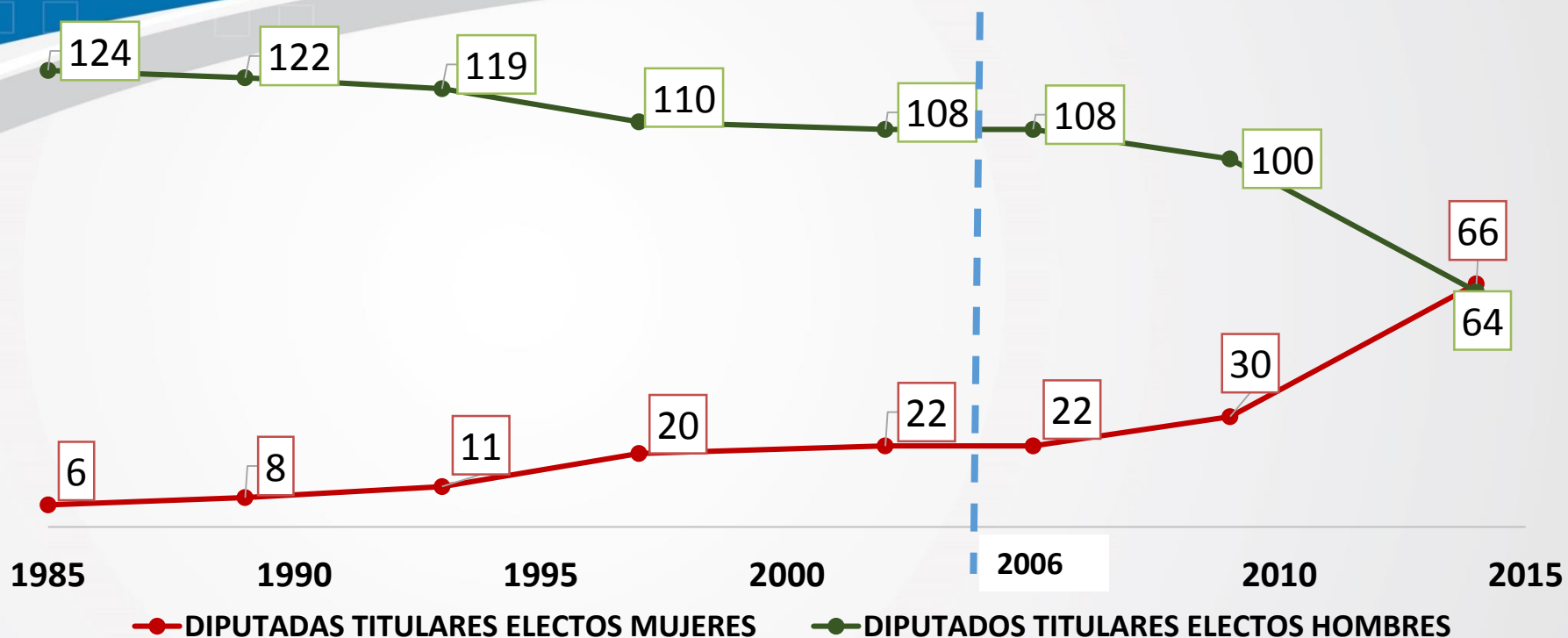


REPÚBLICA

ESTADO PLURINACIONAL

Con la incorporación de la **Paridad y Alternancia** se reducen las brechas de desigualdad en la participación política de mujeres y hombres en el Senado.

# Presencia de mujeres en la cámara de diputados (Brecha entre hombres y mujeres) 1985 - 2015



REPÚBLICA

ESTADO PLURINACIONAL

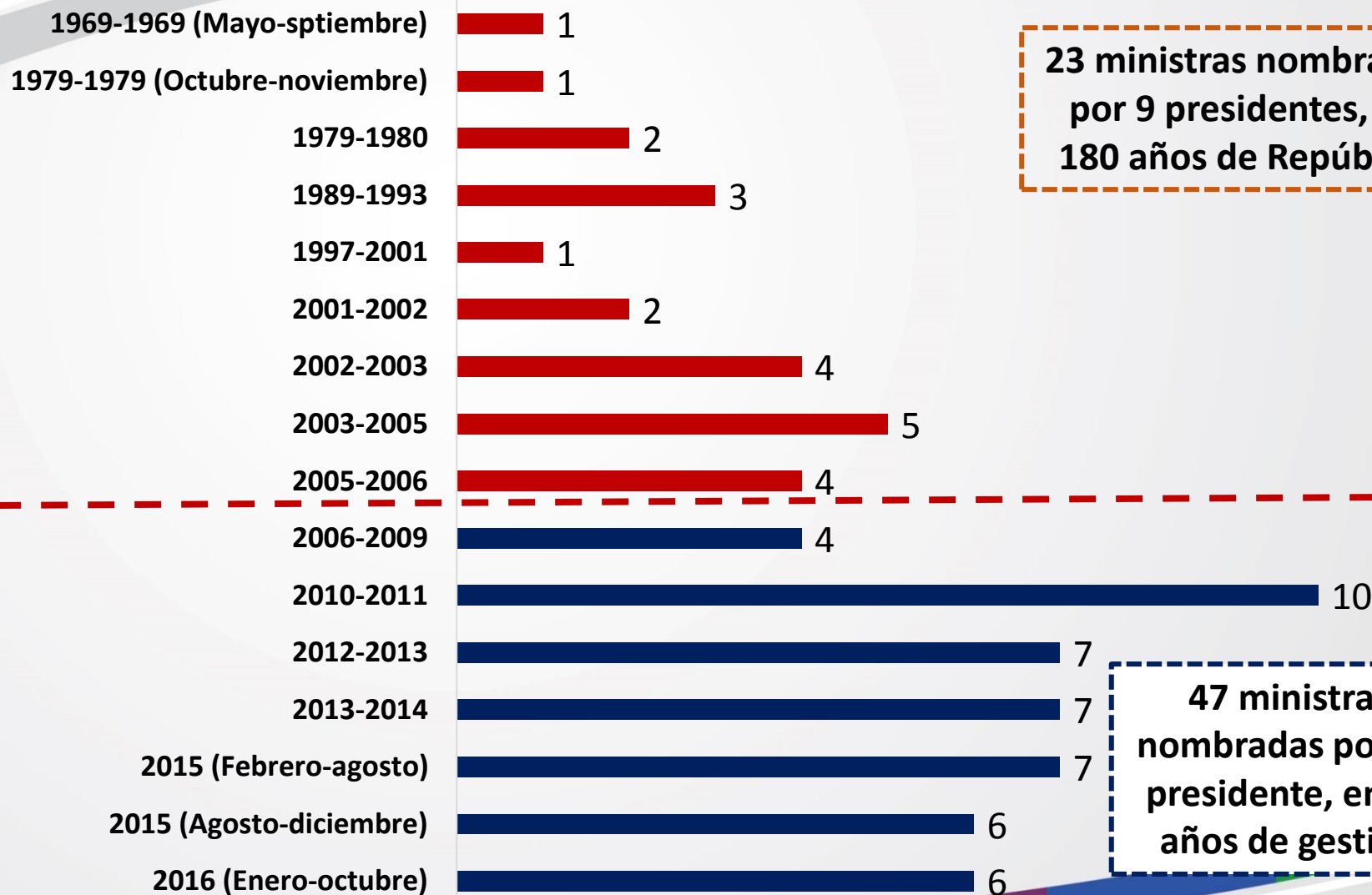
El 2015 con la incorporación de Paridad y Alternancia, la Cámara de Diputados está compuesta por 64 hombres y 66 mujeres.

- (1) Las primeras mujeres en la Cámara de Diputados fueron **Lidia Gueiler** y **Rosa Lema** en el año 1956
- (2) La primera mujer de pollera en llegar a ser diputada fue **Remedios Loza** el año 1997

# Mujeres en Gabinete Ministerial (Ministras) 1825 - 2016

REPÚBLICA

ESTADO PLURINACIONAL



23 ministras nombradas por 9 presidentes, en 180 años de República

47 ministras nombradas por un presidente, en 11 años de gestión



# Participación de jóvenes en el Órgano Legislativo 2006 - 2014

1825 – 2005:

*“180 AÑOS DE LA REPÚBLICA”*

*Durante el periodo de la república hasta el 2005 **NO EXISTÍA** representación de jóvenes entre **18 y 25 años**. La votación era restringida a **mayores de 21 años**, y el acceso a la representación parlamentaria exigía como mínimo **25 años para la Cámara de Diputados** y **35 años para la Cámara de Senadores**.*

2006 – 2016:

*“11 AÑOS DEL PROCESO DE CAMBIO”*

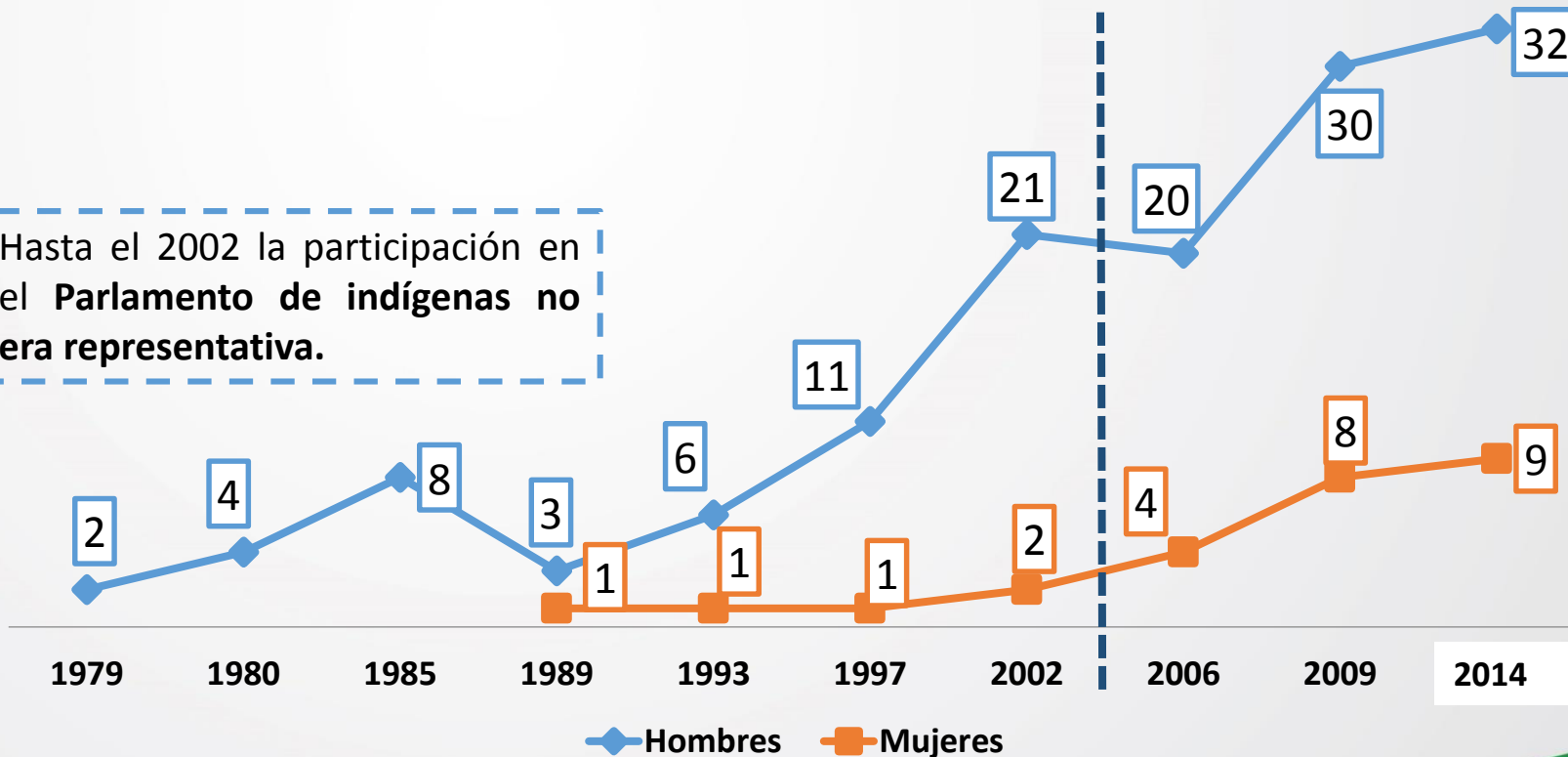
A partir de la nueva Constitución Política del Estado, la legislación **posibilita la participación de jóvenes** para el Órgano Legislativo desde los **18 años**.

El año **2015** los jóvenes tienen **29 representantes** en la Asamblea Legislativa **entre titulares y suplentes**.

# Participación de parlamentarios indígenas por sexo

En el año 2014, se llega a contar con **41 parlamentarios indígenas**. Constituyéndose de esa manera, en la **más alta representatividad** en la historia de Bolivia.

Hasta el 2002 la participación en el **Parlamento de indígenas no era representativa**.



(1) **Jose Bailaba Parapaino** fue el primer diputado titular indígena de tierras bajas en el año 2002, integrando la Bancada del MAS

# Referéndums democráticos realizados

## ESTADO PLURINACIONAL

### REPÚBLICA

DETALLE	NÚMERO	AMBITO TERRITORIAL
2006 REFERÉNDUM DE AUTONOMIAS DEPARTAMENTALES	1	NACIONAL
2008 REVOCATORIA DE MANDATO	1	NACIONAL
2009 REFERÉNDUM CONSTITUYENTE	1	NACIONAL
2009 REFERÉNDUM DE AUTONOMIAS DEPARTAMENTALES	5	DEPARTAMENTAL
2009 REFERÉNDUM SOBRE AUTONOMIAS INDIGENA ORIGINARIO CAMPESINAS	12	MUNICIPIO
2009 REFERÉNDUM SOBRE AUTONOMIAS REGIONAL EN LA PROVINCIA GRAN CHACO	1	REGIÓN
2015 REFERENDUM AUTONÓMICO	10	5 DEPTOS., 3 MUNIC. 2 AIOC Totora y Charagua
2016 REFERENDUM DE ESTATUTOS AUTONÓMICOS Y CARTAS ORGÁNICAS	15	MUNICIPIO
2016 REFERÉNDUM CONSTITUCIONAL DE RE-ELECCIÓN	1	NACIONAL
<b>TOTAL REFERÉNDUMS</b>	<b>47</b>	

REFERÉNDUM	NÚMERO	COBERTURA
------------	--------	-----------

1931, Referéndum Plebiscito (reformas a la constitución)	1	NACIONAL
--	---	----------

2004, Referéndum hidrocarburos	1	NACIONAL
--------------------------------	---	----------

<b>TOTAL</b>	<b>2</b>	
--------------	----------	--



Estado Plurinacional de Bolivia



# ESTABILIDAD POLÍTICA

# Estabilidad Política

1825 – 2005:

**“180 AÑOS DE LA REPÚBLICA”**

Los **Gobiernos Republicanos** eran **inestables**, tenían bajos porcentajes de legitimidad social como producto del **sistema político excluyente**, por la **desigualdad económica y social** así como la **subordinación y servilismo a intereses extranjeros**.

2006 – 2016:

**“11 AÑOS DEL PROCESO DE CAMBIO”**

En el **proceso de cambio**, garantiza la **estabilidad política** a partir de la legitimidad alcanzada por el sistema político, **producto de la inclusión de la mayoría nacional** en el ejercicio de la representación, la adopción de **políticas públicas de reducción de las desigualdades económicas y sociales** y de la **recuperación de la soberanía económica e independencia política del Estado Boliviano**.

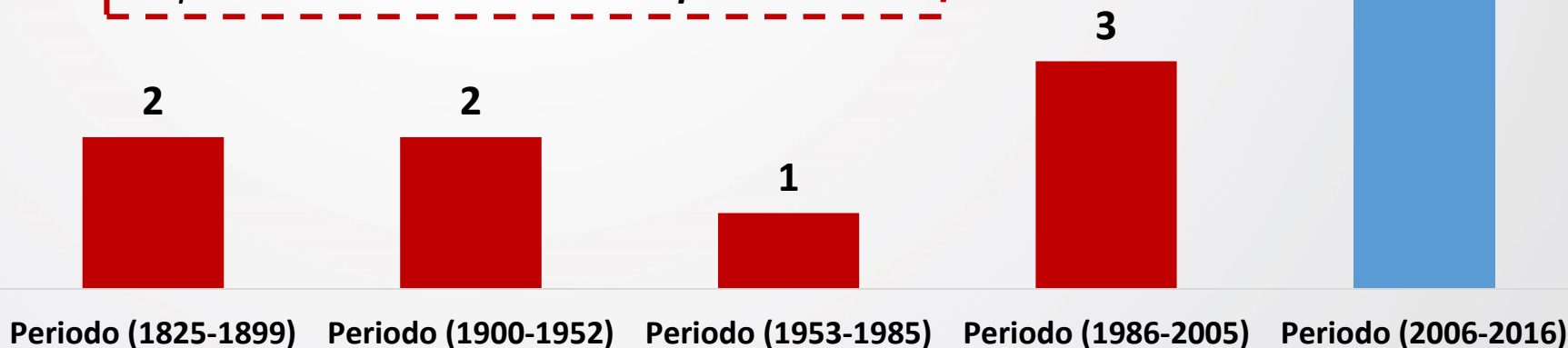
# Tipos de Gobierno

## Periodo 1825 - 2016

En la República se han tenido **83 presidentes**, de los cuales **37** han sido **por golpe de Estado** equivalente al **45%**.

En el **Proceso de Cambio** se tiene **11 años** ininterrumpidos de gobierno, con **3 mandatos** constitucionales.

En la **República** el promedio de duración de un presidente era de **2 años en promedio**.



# Tipos de Gobierno

## Casos especiales

### PERIODOS MÁS CORTOS DE MANDATO

- a. **1828**, Pedro Blanco Soto tuvo un mandato de **6 días**.
- b. **1847**, Eusebio Guilarte Vera tuvo un mandato de **10 días**.
- c. **1946**, Néstor Guillen Olmos tuvo un mandato de **27 días**.
- d. **1979**, Alberto Natush Bush tuvo una gestión de **16 días**.

### MANDATOS COMPARTIDOS

- a. **1965**, Existe un **cogobierno** en la presidencia que dura **221 días** (Alfredo Ovando y René Barrientos).
- b. **1970**, Miembros de una **Junta Militar** derrocan a Alfredo Ovando, asumen el gobierno por **6 horas**, para luego renunciar (Efraín Guachalla, Fernando Sattori y Alberto Albarracín).
- c. **1978**, Tras la salida de Hugo Banzer se conforma un **Triunvirato en el gobierno**, que dura **2 horas** y **entrega el mando** a Juan Pereda (Víctor Gonzáles, Alfonso Villalpando y Guttenberg Barroso).
- d. **1981**, Se conforma un **Triunvirato en el gobierno** tras la salida de Luís García Mesa que dura **31 días** (Celso Torrelío, Waldo Bernal y Oscar Pammo).

# Elecciones Presidenciales

AÑO		GANADOR Y 2º	PARTIDO	PORCENTAJE	PRESIDENTE
1985	1	Hugo Banzer Suárez	ADN	32,82%	Victor Paz Estenssoro (2º Lugar)
	2	Victor Paz Estenssoro	MNR	30,36%	
1989	1	Gonzalo Sanchez de Lozada	MNR	25,64%	Jaime Paz Zamora (3º Lugar)
	2	Hugo Banzer Suárez	ADN	25,23%	
	3	Jaime Paz Zamora	MIR	21,82%	
1993	1	Gonzalo Sánchez de Lozada	MNR	35,55%	Gonzalo Sánchez de Lozada (1º Lugar - <b>Coalición</b> )
	2	Hugo Banzer Suárez	AP	21,04%	
1997	1	Hugo Banzer Suárez	ADN	22,26%	Hugo Banzer Suárez (1º Lugar - <b>Coalición</b> )
	2	Juan Carlos Durán	MNR	18,19%	
2002	1	Gonzalo Sánchez de Lozada	MNR-NA	22,46	Gonzalo Sánchez de Lozada (1º Lugar - <b>Coalición</b> )
	2	Evo Morales Ayma	MAS	20,94	
2005	1	Evo Morales Ayma	MAS	<b>53,74</b>	Evo Morales Ayma (1º Lugar – <b>Mayoría absoluta</b> )
	2	Jorge Quiroga Ramírez	PODEMOS	28,59	
2009	1	Evo Morales Ayma	MAS	64,22%	Evo Morales Ayma (1º Lugar- <b>Mayoría absoluta</b> )
	2	Manfred Reyes Villa	CONVERGENCIA NACIONAL	26,46%	
2014	1	Evo Morales Ayma	MAS	61,36%	Evo Morales Ayma (1º Lugar – <b>Mayoría absoluta</b> )
	2	Samuel Doria Mediana	UD	24,36%	





Estado Plurinacional de Bolivia



# SOBERANÍA POLÍTICA

# Injerencia Política y Económica

1825 – 2005:

## **“180 AÑOS DE LA REPÚBLICA”**

Periodo en el que se **articulan orgánicamente los sectores estratégicos de la economía a capitales transnacionales** mediante las privatizaciones. El saqueo de los recursos naturales, la extranjerización de las utilidades derivó en el sometimiento político a las imposiciones de EEUU (DEA, NAS, USAID) y los organismos multilaterales en el ámbito económico (BM, FMI).

2006 – 2016:

## **“11 AÑOS DEL PROCESO DE CAMBIO”**

**Nacionalización de los recursos naturales** que nos ha permitido alcanzar **soberanía económica y política**.

Se expulsó a la DEA y a la NAS por desvirtuar la lucha contra el narcotráfico, utilizando la misma para **perseguir a las organizaciones sociales**.

Se expulsó al embajador de EEUU por **conspirar contra la democracia y promover la división de Bolivia**.

Se expulsó a USAID por **conspiración e injerencia en asuntos políticos internos**.

En 2006 una antigua **base militar estadounidense** en Chimoré fue **transformada en un aeropuerto** internacional denominado “Soberanía”.

# Injerencia Política

1825 – 2005		2006 – 2016	
RECURSOS NATURALES O SERVICIOS ESTRATÉGICOS	CONTROL POR EMPRESAS EXTRANJERAS	NACIONALIZACIÓN	ACTIVIDAD
Salitre	Compañía de Salitres y Ferrocarril de Antofagasta		
Hidrocarburos (Gas y Petróleo)	Stándar Oil, Gulf Oil, Repsol, ENRON, Shell, British Gas, Petrobras, Transredes (filial boliviana de Multinacional Shell Gas y Ashmore)	YPFB	Hidrocarburos, Logística, transporte de hidrocarburos.
Agua	Multinacional Suez (Aguas del Illimani)	EPSAS	Abastecimiento de agua potable
Minerales	La Salvadora; Patiño Mines and Enterprises Consolidated, Inc. ; Hochschild Mining ; Compañía Aramayo de Minas; RBG Resources	Mina de estaño de Huanuni	Explotación de mineral estaño
Fundidora	Glencore	Empresa de fundición Vinto	Fundición de estaño
Telecomunicaciones	Telecom	Entel	Telecomunicaciones
Energía eléctrica	GDF Suez; Rurelec PLC; The Bolivian Generating Grou	Corani, Guaracachi, Valle Hermoso; Empresa de Luz y Fuerza Eléctrica	Generadoras y distribuidoras de electricidad



Estado Plurinacional de Bolivia



# RELACIONES EXTERIORES

# Reivindicación Marítima

1825 – 2005:

*“180 AÑOS DE LA REPÚBLICA”*

En 1825 nuestro país nació a la vida republicana con mar y puertos en el Océano Pacífico.

La oligarquía chilena, aliada con intereses imperiales, se apropió de los recursos naturales del litoral boliviano por lo cual en 1879 nuestro litoral fue invadido por Chile.

2006 – 2016:

*“11 AÑOS DEL PROCESO DE CAMBIO”*

En 2006, diseñamos una política exterior de confianza mutua y fortalecimiento de las relaciones con todos nuestros vecinos y de manera particular con la hermana República de Chile.

En éste propósito, con el primer Gobierno de la Presidenta Bachelet acordamos una agenda de 13 puntos con diversos temas pendientes, entre ellos: la integración física y fronteriza; las dificultades sobre el libre tránsito hacia los puertos del Pacífico; la cuestión del Silala, los recursos hídricos y de manera específica, en el punto 6º la *CUESTIÓN MARÍTIMA*, que no podía seguir postergado y sin solución.

2006 – 2016:

*“11 AÑOS DEL PROCESO DE CAMBIO”*

Nuestro país apostó por soluciones fundadas en el diálogo, en el derecho internacional y en la voluntad pacifista de nuestros pueblos, tomando en cuenta los intentos de acercamiento, ofertas, actos unilaterales, acuerdos y gestiones diplomáticas que reconocían la voluntad de Chile de negociar un acceso soberano al Pacífico, proponiéndonos recuperar los avances y concertar soluciones **“concretas, útiles y factibles”**.

Trabajamos con los gobiernos de los Presidentes Bachelet y Piñera hasta el 2011 cuando lamentablemente el Gobierno chileno unilateralmente cerró una vez más las oportunidades de diálogo y solución a nuestro enclaustramiento marítimo.

# Reivindicación Marítima

1825 – 2005:

**“180 AÑOS DE LA  
REPÚBLICA”**

Chile durante más de 100 años evadió de manera permanente el tratamiento del tema marítimo evitando llevar nuestro reclamo ante foros internacionales.

Los gobiernos temerosos ante la diplomacia de Chile, no se animaron ante tribunales internacionales, hacer valer nuestro derecho a obtener un acceso libre y soberano al océano pacífico.

2006 – 2016:

**“11 AÑOS DEL PROCESO DE CAMBIO”**

En virtud de nuestra vocación pacifista, el entendimiento y la integración entre los pueblos, optamos en 2013 por demandar ante la Corte Internacional de Justicia de La Haya para que obligue a Chile negociar con Bolivia un acceso soberano al Océano Pacífico.

La demanda fue admitida, pero el Gobierno de Chile impugnó la competencia de la Corte, hasta que en septiembre de 2015 esta instancia declaró infundada la Objeción Preliminar asumiendo plena competencia. Además la Corte determinó que: 1) Bolivia nació con acceso soberano al pacífico, 2) Chile hizo varios *ofrecimientos* de negociación y no cumplió, por lo cual existen temas pendientes, y 3) el Tratado de 1904 no resuelve el acceso soberano al mar, estando nuestra demanda fuera de este Tratado. Esta decisión, se constituye en un gran triunfo del pueblo boliviano.

2006 – 2016:

*“11 AÑOS DEL PROCESO DE CAMBIO”*

Tenemos la convicción, que nuestros argumentos jurídicos, los precedentes y evidencias presentadas en el proceso conducirán a la Corte a una decisión favorable.

Resaltamos el apoyo y acompañamiento, de personalidades, de Jefas y Jefes de Estado y de Gobierno, de la Iglesia como el hermano Papa Francisco, así como la solidaridad de los pueblos del mundo incluido del pueblo chileno en esta justa demanda.



# Manantiales del Silala

1825 – 2005:

**“180 AÑOS DE LA REPÚBLICA”**

Los anteriores gobiernos no tenían políticas de Estado para la defensa de nuestros recursos hídricos, especialmente en la frontera con Chile, no realizando acciones contundentes para sentar soberanía sobre estos recursos naturales del territorio boliviano así como sus límites internacionales.

Chile, aprovechando una concesión dispuesta hace más de un siglo por la Prefectura de Potosí para el uso del agua en las locomotoras del Ferrocarril a Antofagasta, canalizó artificialmente éstas fuentes trasladando el cauce hacia su territorio. Desapareciendo el motivo principal de la concesión, Chile dispuso arbitrariamente su uso para fines industriales y otros, sin compensar a Bolivia.

2006 – 2016:

**“11 AÑOS DEL PROCESO DE CAMBIO”**

En la agenda de los 13 puntos estaba incorporado el tema del Silala y los recursos hídricos, que también fue cancelado unilateralmente al igual que el tema marítimo.

En junio de 2016, Chile acudió ante la Corte Internacional de Justicia de La Haya para demandar a Bolivia por las aguas del Silala, pidiendo declare que se trata de un *curso de agua internacional* y que Chile tiene el derecho de mantener el actual uso de estas aguas ubicadas en el Sur del departamento de Potosí, las cuales son parte de un conjunto de manantiales que provienen de aguas subterráneas y no reciben recarga por lo que su explotación puede agotarlas.

**2006 – 2016:**

## ***“11 AÑOS DEL PROCESO DE CAMBIO”***

A través de estudios científicos, evidencia histórica y argumentos jurídicos, demostraremos en la Corte, que Chile no tiene razón en cuanto a la naturaleza del Silala ni los argumentos para sostener el uso que da a estos manantiales y que negó sistemáticamente los derechos soberanos de Bolivia sobre este recurso natural.

En 2009 acordamos en nuestra Constitución, que el agua como recurso natural, es de propiedad y dominio directo, indivisible e imprescriptible del pueblo, constituye un derecho “fundamentalísimo”. El Estado tiene el deber de conservar, preservar y resguardar este recurso natural para garantizar el uso prioritario para la vida.

Bolivia hará respetar en los foros sus derechos soberanos sobre los recursos naturales del Silala que pertenecen a Bolivia y que por su naturaleza fósil, también son reservas para la humanidad y la vida.

# Diplomacia de los Pueblos por la Vida

1825 – 2005:

**“180 AÑOS DE LA REPÚBLICA”**

La política exterior carecía de voz propia, sin identidad, subordinada y sin ejercicio de nuestra soberanía, Bolivia, tenía *poca* incidencia y liderazgo internacional.

La presencia de Bolivia en organismos internacionales era carente de propuestas, limitándose a simple adhesión a la de otros países.

2006 – 2016:

**“11 AÑOS DEL PROCESO DE CAMBIO”**

Desde el 2006 mediante la Diplomacia de los Pueblos por la Vida, nuestras relaciones diplomáticas se ampliaron con identidad, dignidad, soberanía, voz propia y liderazgo.

Construimos un Acuerdo Marco de respeto mutuo con los EEUU, así mismo establecimos nuevas relaciones con Irán y Palestina, entre otros países.

En las NNUU logramos:

- El reconocimiento de los **principios del Ama Suwa Ama Llulla y Ama Qhilla.**
- Liderar el Comité Especial sobre Procesos de **reestructuración de la deuda.**

2006 – 2016:

## *“11 AÑOS DEL PROCESO DE CAMBIO”*

- Ejercer la Presidencia del **G77 + China** en 2014 propusimos en la Cumbre realizada en Santa Cruz un Nuevo Orden Mundial para Vivir Bien.
- Nuestro país fue elegido como Miembro No Permanente en el **Consejo de Seguridad de las NNUU** para el periodo 2017-2018.
- También fuimos elegidos como miembro del **Consejo de Derechos Humanos**, en los periodos 2007-2010 y 2015-2017.
- En 2016 denunciamos ante este Consejo la violación de Chile a los derechos humanos de nuestros transportistas, por discriminación, racismo y por el incumpliendo de los tratados bilaterales.
- En 2016, logramos la institucionalización del Sistema Plurinacional de Seguimiento Monitoreo y Estadística de Recomendaciones sobre DDHH (SIPLUS Bolivia).

2006 – 2016:

*“11 AÑOS DEL PROCESO DE CAMBIO”*

Estamos en proceso de recuperar nuestro patrimonio cultural de Alemania, Argentina, Suiza entre otros como fue la Illa de nuestro Ekeko que ahora está en su hogar para devolvernos la energía de la abundancia.

Hemos iniciado la recuperación de la memoria histórica, **desclasificando los documentos de la dictadura**, iniciativa que será replicada por otras instituciones del Estado.

# Diplomacia de los Pueblos por la Vida

1825 – 2005:  
*“180 AÑOS DE LA  
REPÚBLICA”*

## LIMITES Y FRONTERAS

Bolivia no tenía una política seria sobre límites, fronteras y aguas internacionales

2006 – 2016:  
*“11 AÑOS DEL PROCESO DE CAMBIO”*

Cambiamos esta situación con la protección de los intereses y derechos del Estado en materia de límites y aguas internacionales a través de la demarcación de los límites y densificación de hitos. Como ejemplo, se logró luego de 81 años culminar la delimitación de límites con la República de Paraguay.

# Vivir Bien en armonía y equilibrio con la Madre Tierra

1825 – 2005:

*“180 AÑOS DE LA  
REPÚBLICA”*

## MADRE TIERRA

El capitalismo nos ha alejado de nuestra Madre Tierra considerándola como objeto y mercancía.

Encontramos un Estado con políticas que promovían negocios ambientales así como la mercantilización de la naturaleza y de la vida.

2006 – 2016:

*“11 AÑOS DEL PROCESO DE CAMBIO”*

Recuperando la sabiduría, la cultura de nuestros abuelos y la lucha de nuestros pueblos, hemos posicionado el concepto de Madre Tierra.

En Naciones Unidas, logramos: Declarar el 22 de abril de 2009 **como el Día Internacional de la Madre Tierra**, logrando desde ese año aprobar 8 resoluciones en la Asamblea General y 7 informes sobre **“Armonía con la Naturaleza”**.

- En la Conferencia de Rio +20 logramos incorporar el **concepto de Madre Tierra y el reconocimiento de que el planeta y sus ecosistemas son nuestro hogar**.

- El 2016, luego de 6 años de trabajo, se estableció el “Fondo Fiduciario de Armonía con la Naturaleza” que permitirá a nuestro país contribuir en la discusión de una Declaración Universal de los derechos de la Madre Tierra.

# Vivir Bien en armonía y equilibrio con la Madre Tierra

1825 – 2005:

*“180 AÑOS DE LA  
REPÚBLICA”*

## **CAMBIO CLIMÁTICO**

Uno de los mayores problemas de la humanidad es el cambio climático causado por los países capitalistas.

## **AGUA Y SANEAMIENTO**

El agua también era considerada una mercancía que podía ser vendida y comprada de acuerdo a las leyes del mercado sucediendo lo mismo en nuestro país.

2006 – 2016:

*“11 AÑOS DEL PROCESO DE CAMBIO”*

Por esta situación desde 2006 asumimos el liderazgo internacional en la discusión sobre el cambio climático realizando propuestas como Vivir Bien en armonía y equilibrio con la Madre Tierra, Justicia Climática, Ciencias para la Vida y Diálogo Inter ciencia, los cuales fueron recogidos de las Conferencias de Tiquipaya I y II.

Por esa razón, constitucionalizamos el agua como derecho fundamentalísimo para la vida, trabajando para la universalización del derecho humano al agua y el saneamiento, logrando el 2010 en NNUU que el **Agua y el Saneamiento** sean declarados como un Derecho Humano.

Por los actuales problemas que enfrentamos es importante contar con un Tratado o Convención sobre el derecho humano al agua.



# Vivir Bien en armonía y equilibrio con la Madre Tierra

1825 – 2005:

*“180 AÑOS DE LA REPÚBLICA”*

## HOJA DE COCA

La Convención de 1961 incorpora la hoja de coca en la lista 1 de estupefacientes, considerándola droga. En 1976 el gobierno de Banzer ratifica la Convención sin ninguna reserva.

Después de la recuperación de la Democracia, los gobiernos neoliberales que impulsaron la política coca cero no hicieron nada para corregir esta injusticia.

Desde el 2001 la JIFE empieza a exigir a Bolivia el cumplimiento de la Convención.

2006 – 2016:

*“11 AÑOS DEL PROCESO DE CAMBIO”*

Nuestro gobierno desde el 2006 comenzó la defensa y revalorización de la sagrada hoja de coca constitucionalizándola como parte de nuestra identidad cultural.

En 2008 denunciamos la actitud colonial de la JIFE rechazando sus informes por desconocimiento de las prácticas culturales de nuestros pueblos y en 2009, en la Comisión de Estupefacientes de NNUU solicitamos a la comunidad internacional corregir este error de prohibir el consumo tradicional y la desaparición de la hoja de coca, haciendo conocer sus bondades alimenticias y medicinales.

2006 – 2016:

## *“11 AÑOS DEL PROCESO DE CAMBIO”*

El mismo año 2009, propusimos la enmienda al artículo 49 de la Convención del 61, por eso en 2011 denunciamos la Convención, para volver a adherirnos un año después con una reserva que establece que los usos culturales y medicinales de la hoja de coca son completamente legales en el territorio boliviano.

Decidimos compartir los atributos medicinales de los derivados de la hoja de Coca con otros países, por eso suscribimos el 2016 el Acuerdo de Reconocimiento Mutuo (ARM) entre Bolivia y Ecuador que nos permitirá la exportación de derivados de la hoja de coca a ese país.

# Vivir Bien en armonía y equilibrio con la Madre Tierra

1825 – 2005:  
*“180 AÑOS DE LA  
REPÚBLICA”*

## QUINUA

La quinua era considerada un alimento para los indios, menospreciada por los ricos y desconocida en el mundo. A pesar que estudios científicos de la NASA determinaron su potencial nutritivo, las autoridades del pasado no tenían interés en promocionarla.

2006 – 2016:  
*“11 AÑOS DEL PROCESO DE CAMBIO”*

En cambio, nuestro gobierno decidió compartir con el mundo el legado de nuestros ancestros, como una alternativa a los problemas del hambre y la mala nutrición, implementando una política de promoción nacional e internacional.

Logramos en las NNUU que el **2013 sea el Año Internacional de la Quinoa**, llevando una Feria itinerante a las principales capitales de Asia, América y Europa. Ahora, estamos trabajando en la consolidación del Centro Internacional de la Quinoa con sede en Oruro con la participación de otros países productores.

Hemos decidido promover el reconocimiento de la Quinoa Real de Bolivia, para distinguirla como único producto nativo 100% orgánico en el mundo.

# Vivir Bien en armonía y equilibrio con la Madre Tierra

1825 – 2005:

*“180 AÑOS DE LA REPÚBLICA”*

## PUEBLOS INDÍGENAS

En el pasado los pueblos indígenas estábamos ignorados, y no teníamos derechos, solo nos tomaban en cuenta nominalmente para el voto. Éramos una población discriminada y excluida de los asuntos del Estado, en correspondencia a las políticas de exterminio implementadas por el Estado Colonial.

Habían restringido nuestra cultura al ámbito folklórico, pues los colonizadores postulaban la extirpación de nuestras idolatrías.

2006 – 2016:

*“11 AÑOS DEL PROCESO DE CAMBIO”*

Desde el 2007 somos el único país que ha ratificado por Ley la **Declaración de NNUU sobre los Derechos de los Pueblos Indígenas**, constitucionalizándolo el 2009, siendo el principal promotor de la realización de la Primera Conferencia Mundial en 2014 para poder decir lo que sentimos.

Logramos declarar el **2019 como Año Internacional de los Idiomas Indígenas**. Somos el único país que respaldó la propuesta de Declaración de las NNUU sobre los **Derechos de los Campesinos**, liderando desde el 2012 la discusión y negociación en el Consejo de DDHH.

Luego de 525 años de colonización afirmamos que los pueblos indígenas somos parte de la construcción del nuevo Estado Plurinacional y tenemos participación plena en los organismos y foros políticos internacionales a través de nuestras organizaciones.

# Procesos de integración y complementariedad comercial

1825 – 2005:

**“180 AÑOS DE LA  
REPÚBLICA”**

No se consideraba la integración como un mecanismo de desarrollo integral de nuestros pueblos.

Al contrario se la consideraba como una amenaza a los poderes hegemónicos, enfocándose solo al ámbito económico y comercial siguiendo las recetas del consenso de Washington orientada a la extracción de materias primas y al libre mercado

2006 – 2016:

**“11 AÑOS DEL PROCESO DE CAMBIO”**

En el Proceso de Cambio, impulsamos desde la Constitución la reconstrucción del AbyaYala fortaleciendo la Integración regional y subregional con una agenda propia y para beneficio de nuestros pueblos como es nuestra participación desde abril del 2006 en el **ALBA-TCP**.

Lideramos la creación de **UNASUR** para volver a encontrarnos y caminar por los caminos del Sur.

Asimismo, se decidió que el Parlamento Suramericano tenga su sede en Cochabamba.

Somos parte de la construcción de la **CELAC**, donde construimos la unidad y solidaridad entre los pueblos sin intromisión y poder discutir de igual a igual con otros bloques. Para transparentar la administración pública, logramos incluir en la Declaración Política de la Reunión de Ministros de Transparencia de la CELAC, los principios de “**Ama Suwa, Ama Llulla y Ama Qhilla**”.

2006 – 2016:

## *“11 AÑOS DEL PROCESO DE CAMBIO”*

Como país fundador de la **CAN**, logramos consolidar los derechos de los pueblos, llevando adelante una agenda social que se coloque en el mismo nivel de importancia que los temas comerciales, implementando el Consejo Consultivo Indígena y la Mesa de Trabajo de Afro descendientes.

No podíamos seguir viviendo de espaldas al **MERCOSUR**, con quien compartimos el 72 % de nuestras fronteras y más de un millón y medio de compatriotas viven y trabajan en estos países, motivos suficientes para ser parte del bloque de integración más importante de Sudamérica.

Participamos en el **Grupo de Países en Desarrollo Sin Litoral** en Naciones Unidas, como un país privado temporalmente de mar, porque compartimos con estos países las mismas necesidades. Por esto el 2016 organizamos la Reunión sobre Transporte Sustentable, logrando posicionar el derecho al libre tránsito, el reconocimiento de los DDHH de los transportistas y el fortalecimiento de los corredores bioceánicos.

Hemos propuesto la construcción del **corredor ferroviario bioceánico central**, que se constituye en el proyecto de mayor importancia de la época en la región, sólo comparable con el Canal de Panamá, recibiendo el apoyo de Perú, Paraguay y con propuestas de financiamiento de Alemania y China, entre otros.

2006 – 2016:

## *“11 AÑOS DEL PROCESO DE CAMBIO”*

Propusimos un nuevo modelo de diplomacia comercial complementaria y solidaria entre los pueblos, privilegiando nuestro mercado interno y mejorando el acceso de nuestros productos excedentarios en los mercados internacionales.

Ahora compartimos con el mundo la riqueza y diversidad de nuestros alimentos y manufacturas, con presencia en las ferias más importantes del mundo como en China 2010; Holanda 2012, Italia 2015 y Ecuador, México, Salvador, Cuba, Canadá, Alemania, Estados Unidos y Corea del Sur en 2016.

Construimos una nueva política comercial y de inversiones basada en el principio de socios y no patrones, para defender los intereses y derechos de nuestros pueblos.

Denunciamos el CIADI y los 22 Acuerdos de Inversiones que sólo privilegiaban los intereses de las transnacionales.

Para potenciar sectores estratégicos del país hemos organizado diversos foros de atracción de inversiones en: Nueva York, Londres, Berlín, Estocolmo, Madrid y Milán.

# Migración y Política Consular

1825 – 2005:

*“180 AÑOS DE LA  
REPÚBLICA”*

La antigua política migratoria promovía el ingreso de colonias extranjeras, articuladas al saqueo de los recursos naturales, relegando el derecho de nuestra gente al acceso a la tierra y a fuentes laborales.

2006 – 2016:

*“11 AÑOS DEL PROCESO DE CAMBIO”*

Tenemos el desafío de concretar la ciudadanía suramericana con la visión de lograr la ciudadanía universal. No podemos permitir que en pleno siglo XXI se siga considerando a personas como “ilegales”. Por eso fuimos el único país que rechazó la política de Directiva de Retorno de la Unión Europea.

**Ningún ser humano es ilegal.**



# Migración y Política Consular

**1825 – 2005:**

***“180 AÑOS DE LA REPÚBLICA”***

Bolivia no tenía una política definida para la defensa de nuestros compatriotas en el exterior.

Existía discriminación, burocracia y desconfianza hacia los consulados, que recurrirían a tramitadores o falsificadores para resolver su situación migratoria.

**2006 – 2016:**

***“11 AÑOS DEL PROCESO DE CAMBIO”***

Desde el 2006, priorizamos la atención a los compatriotas en el exterior con atención sin discriminación y realizando mejoras para la protección de sus derechos en los países donde residen.

Entregamos documentos originales a bajo costo y en menor tiempo, eliminamos tramitadores. Como ejemplo, un trámite de Antecedentes Penales demoraba hasta 6 meses y costaba hasta 600 dólares, hoy se entrega en 48 horas con un costo de 50 dólares. Con la apertura el 2012 de los Centros Emisores de Pasaportes en Washington y Madrid los pasaportes hoy se obtienen en 10 días, antes tardaba hasta 6 meses. La elaboración de Poderes antes costaba 85 dólares, a partir de 2014 rebajamos a 50 dólares.

Desde 2014 bolivianas y bolivianos pueden obtener su Cédula de Identidad en los Consulados en Argentina, Brasil, Chile, Estados Unidos, España y el resto de Europa.

Desde 2012 llegamos donde residen los compatriotas llevando el servicio de documentación y atención consular con 1915 Consulados Móviles. **41**

# Migración y Política Consular

**1825 – 2005:**

***“180 AÑOS DE LA  
REPÚBLICA”***

Con la anterior CPE no garantizaba el derecho al voto en el exterior.

Antes del 2006, se debía llegar hasta La Paz para legalizar sus documentos

**2006 – 2016:**

***“11 AÑOS DEL PROCESO DE CAMBIO”***

Con la Nueva CPE, protegemos el derecho al voto en el exterior, habiendo ejercido su derecho al voto el año 2009 por primera vez en 4 países y en los años 2014 y 2016 en 69 ciudades de 33 países.

Hemos reducido los tiempos de legalización de documentos de 48 a 4 horas y abrimos las Direcciones Departamentales de Santa Cruz y Cochabamba, para facilitar el acceso al servicio de legalizaciones y eliminar a los tramitadores.



Estado Plurinacional de Bolivia



# GESTIÓN PRESIDENCIAL

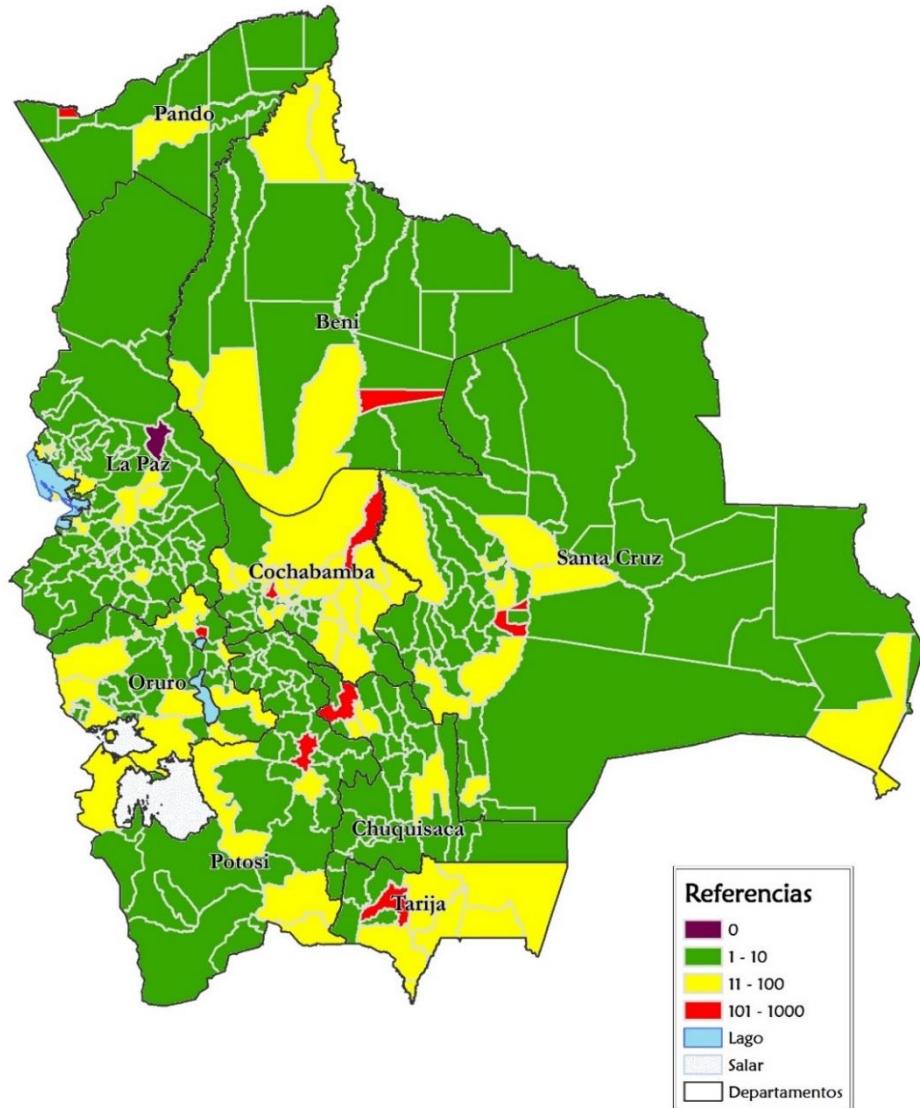


Estado Plurinacional de Bolivia



# VIAJES NACIONALES DEL PRESIDENTE DEL ESTADO PLURINACIONAL DE BOLIVIA

# Viajes del Presidente del Estado Plurinacional de Bolivia, 2006-2016

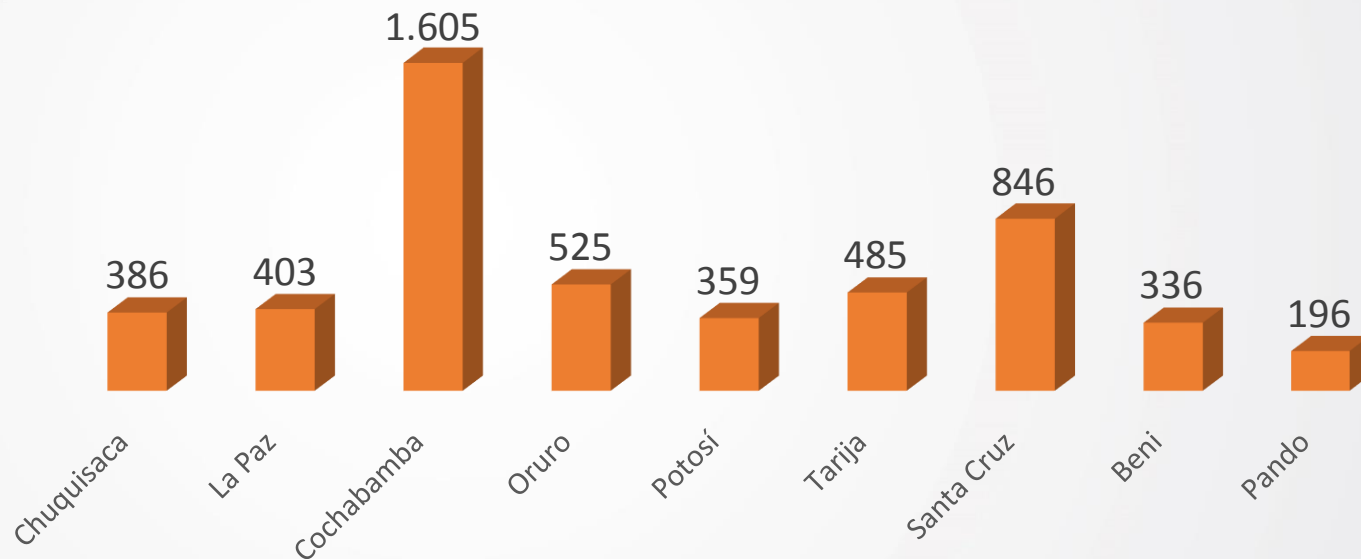


Departamento	Número de Viajes
Beni	336
Chuquisaca	386
Cochabamba	1.605
La Paz	403
Oruro	525
Pando	196
Potosí	359
Santa Cruz	846
Tarija	485
<b>Total General</b>	<b>5.141</b>

**Total horas de vuelo  
Nacionales: 9.304 horas**

# Viajes Nacionales del Presidente, 2006-2016

Número de visitas por departamento



Presencia del Presidente en **338 Municipios** del Estado Plurinacional, alcanzando una cobertura del **99,7% del territorio nacional**. El único municipio pendiente de visitar es **TEOPONTE**.

En los Viajes se entregaron obras, se participó en actos protocolares, inauguraciones, reuniones con organizaciones sociales y empresarios, Asambleas, entre otros.

Fuente: Casa Militar - Ministerio de la Presidencia  
Datos a diciembre de 2016



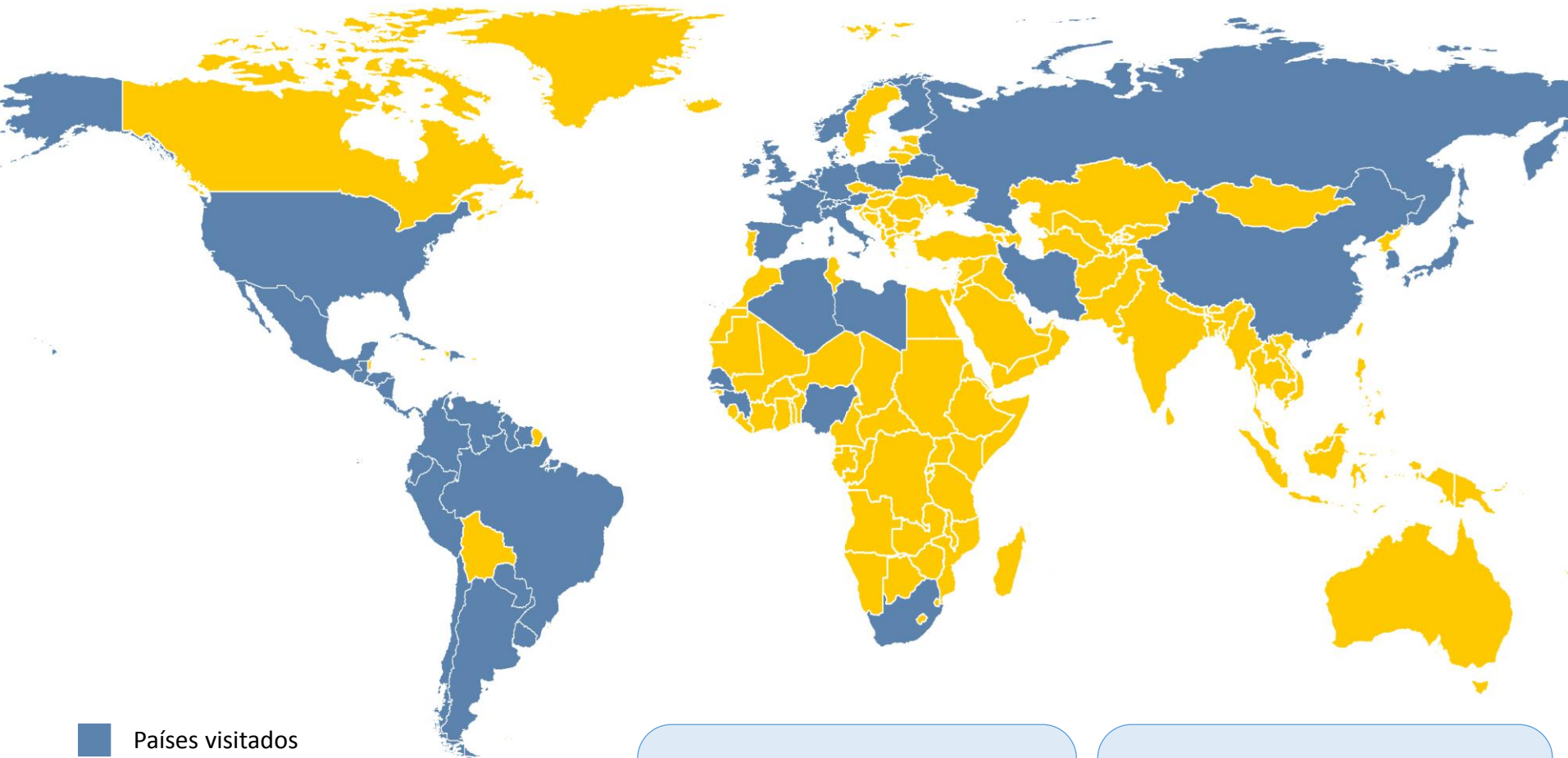
Estado Plurinacional de Bolivia



# VIAJES INTERNACIONALES DEL PRESIDENTE DEL ESTADO PLURINACIONAL DE BOLIVIA

# Viajes Internacionales del Presidente, 2006-2016

(Por País y número de viajes)



■ Países visitados  
■ Países No visitados

**230 viajes** internacionales realizados a **51 PAÍSES** en **4 continentes del mundo.**

**Total horas de vuelo Internacionales: 1.863 horas y 25 minutos**

**Fuente:** Casa Militar y DGAA - Ministerio de la Presidencia  
Datos a diciembre de 2016



# Viajes Internacionales del Presidente, 2006-2016

(Por País y número de viajes)

País	Viajes	País	Viajes	País	Viajes	País	Viajes
Alemania	1	Dinamarca	1	Islas Fiji	1	Qatar	1
Argelia	1	Ecuador	13	Italia	6	R. Dominicana	1
Argentina	17	El Salvador	3	Japón	2	Reino Unido	1
Austria	5	España	6	Libia	1	Rusia	5
Belarús	1	Estados Unidos	20	México	3	Senegal	1
Bélgica	3	Finlandia	1	Nicaragua	1	Sudáfrica	3
Brasil	17	Francia	5	Nigeria	1	Suiza	3
Chile	6	Guatemala	1	Noruega	1	Surinam	1
China	4	Guinea Ecuatorial	1	Paises Bajos	3	Trinidad y Tobago	1
Colombia	4	Guyana	1	Panamá	2	Uruguay	6
Corea del Sur	1	Honduras	1	Paraguay	14	Vaticano	4
Costa Rica	3	Irán	4	Perú	9	Venezuela	22
Cuba	15	Irlanda	1	Polonia	1	<b>TOTAL</b>	<b>230</b>



Estado Plurinacional de Bolivia

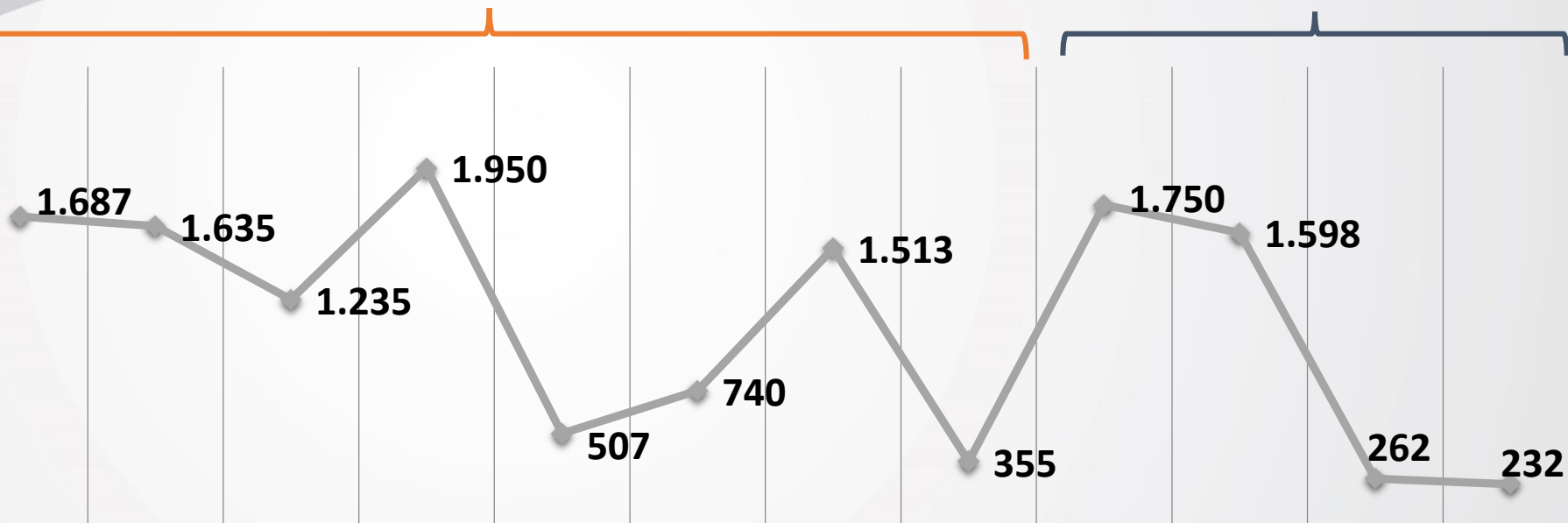


# CONFLICTOS SOCIALES Y AUDIENCIAS PRESIDENCIALES

# Conflictos Sociales por Gestión Presidencial, 1985-2016

TOTAL 9.622 CONFLICTOS SOCIALES

TOTAL 3.842 CONFLICTOS SOCIALES



PERIODO NEOLIBERAL

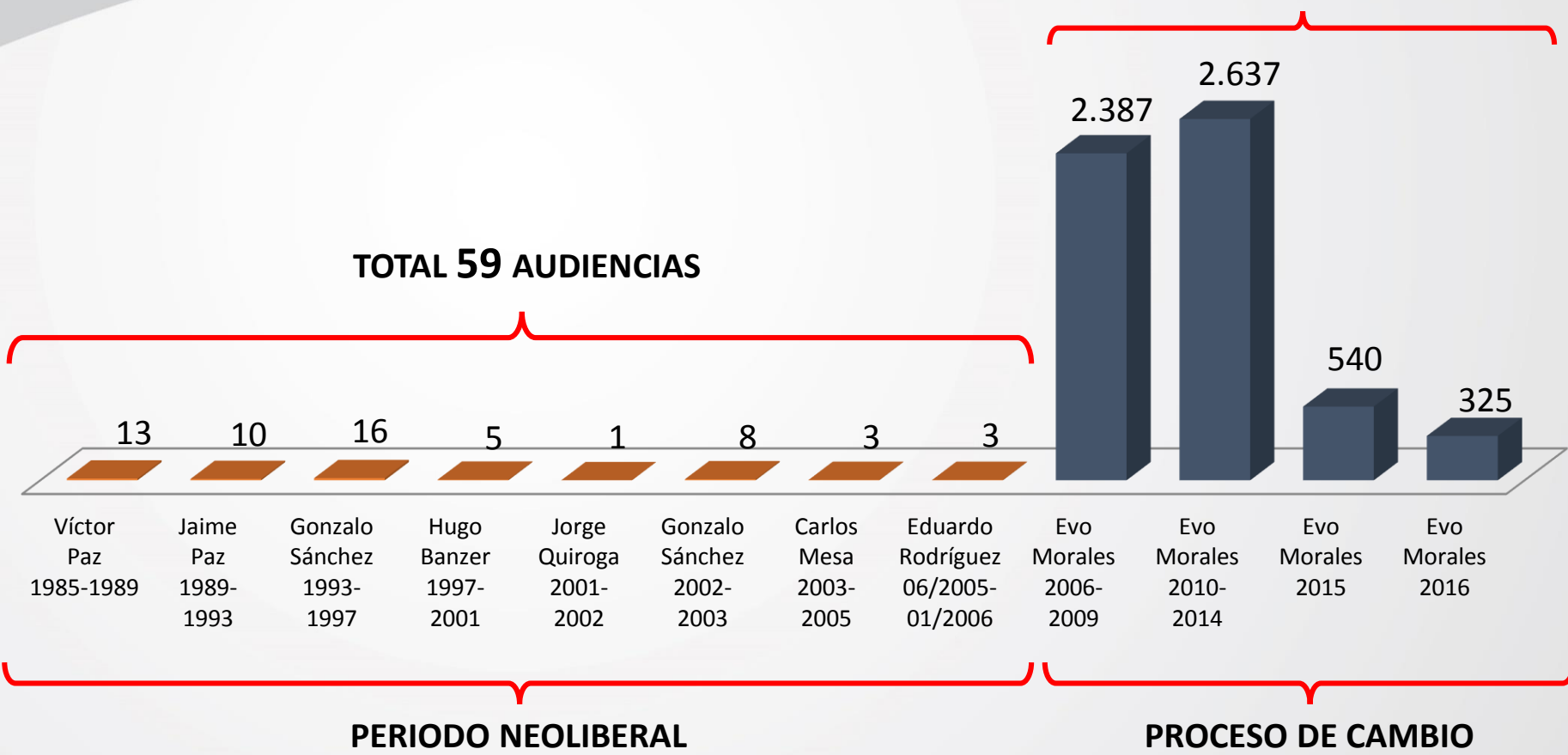
PROCESO DE CAMBIO

Fuente: VMSSC . Ministerio de la Presidencia  
 Datos a diciembre de 2016

# Audiencias Presidenciales con Organizaciones Sociales, 1985-2016

TOTAL 59 AUDIENCIAS

TOTAL 5.889 AUDIENCIAS



Fuente: VMSSC . Ministerio de la Presidencia  
 Datos a diciembre de 2016



Estado Plurinacional de Bolivia



# PROGRAMA BOLIVIA CAMBIA “EVO CUMPLE” UPRE

# Programa BOLIVIA CAMBIA - UPRE

## Proyectos de todo Bolivia

AREA DE FINANCIAMIENTO	CANTIDAD DE PROYECTOS	MONTO FINANCIADO (Bs.)	MONTO FINANCIADO (\$us.)
RIEGO	260	148.389.527,11	21.320.334,35
SANEAMIENTO BASICO	364	177.886.557,33	25.558.413,41
INFRAESTRUCTURA VIAL	176	452.541.209,30	65.020.288,69
SALUD	399	734.242.298,98	105.494.583,19
PRODUCTIVOS	411	1.277.870.039,59	183.602.017,18
INFRAESTRUCTURA SOCIAL	685	1.445.910.250,77	207.745.725,69
DEPORTE	1656	3.264.239.335,37	468.999.904,51
EDUCACION	3294	4.959.425.557,50	712.561.143,32
<b>TOTAL GENERAL</b>	<b>7245</b>	<b>12.460.504.775,94</b>	<b>1.790.302.410,34</b>
FUENTE DE FINANCIAMIENTO	CANTIDAD DE PROYECTOS	MONTO FINANCIADO (Bs.)	MONTO FINANCIADO (\$us.)
RECURSOS - TGN	3424	9.648.816.297,68	1.386.324.180,70
COOPERACION INTERNACIONAL	3821	2.811.688.478,26	403.978.229,64
<b>TOTAL GENERAL</b>	<b>7245</b>	<b>12.460.504.775,94</b>	<b>1.790.302.410,34</b>



Estado Plurinacional de Bolivia



# SEGURIDAD INTERNA



Estado Plurinacional de Bolivia



# POLICÍA BOLIVIANA



# Policía boliviana

1825 – 2005:  
**“180 AÑOS DE LA REPÚBLICA”**

*La Policía perseguía y reprimía a los pueblos indígenas y las movilizaciones sociales, preservaba el orden público contra cualquier amenaza comunista o revolucionaria, de acuerdo a las definiciones del Estado Colonial en el marco de la estrategia de seguridad nacional impuesta por el Imperio.*

2006 – 2016:  
**“11 AÑOS DEL PROCESO DE CAMBIO”**

*La Policía es esencialmente protectora de los derechos humanos de la población, se desconcentra progresivamente en el territorio para acercarse a la comunidad e incorpora tecnología preventiva para hacer más eficiente su lucha contra la criminalidad en el marco de la estrategia de seguridad ciudadana*

# Policía boliviana

TEMÁTICA	PERIODO 2001 – 2005	PERIODO 2006 – 2016
<b>Relación Policía / Habitantes</b>	<b>1</b> policía por cada <b>363</b> habitantes, se contaba con <b>25.393</b> efectivos policiales hasta 2005	<b>1</b> policía por cada <b>300</b> habitantes, se cuenta con <b>36.567</b> efectivos policiales hasta 2016
<b>Presupuesto de la Policía Boliviana</b>	<b>Bs. 749 millones</b> en promedio por año entre <b>2001 y 2005</b>	<b>Bs. 1.945 millones</b> en promedio por año entre <b>2006 y 2016</b>
<b>Presupuesto destinado a remuneraciones</b>	<b>Bs. 536 millones</b> en promedio por año entre <b>2001 y 2005</b>	<b>Bs. 1.396 millones</b> en promedio por año entre <b>2006 y 2016</b>
<b>Presupuesto asignado a complemento alimenticio</b>	No se asignó presupuesto para el complemento alimenticio	<b>Bs. 40 millones</b> en promedio por año entre <b>2006 y 2016</b>
<b><u>Recursos destinados a equipamiento</u></b>	<b>Bs. 12 millones</b> en promedio por año entre <b>2002 y 2005</b>	<b>Bs. 26 millones</b> en promedio por año entre <b>2006 y 2016</b>

# Motorizados entregados a la Policía boliviana, 1998 – 2006

(En número de motorizados)

## CRECIMIENTO DEL PARQUE AUTOMOTOR

TIPO DE MOTORIZADO	GESTIÓN 1998 -2005	GESTIÓN 2006-2016	INCREMENTO
Motocicletas	200	2.010	905 %
Vehículos	119	1.283	978%

## RELACIÓN MOTORIZADO/POLICÍA

GESTIÓN 2005	GESTIÓN 2016
1 vehículo por cada 213 efectivos	1 vehículo por cada 29 efectivos
1 motocicleta por cada 127 efectivos	1 motocicleta por cada 18 efectivos

**Nota:** Incluye el parque automotor otorgado por las Entidades Territoriales Autónomas

# Implementación de tecnología preventiva para seguridad ciudadana

TEMÁTICA	PERIODO NEOLIBERAL	PROCESO DE CAMBIO 2006 – 2016	OBSERVACIÓN
<u>Centro de Monitoreo y Video Vigilancia</u>	No se contaba con Centros de Monitoreo	<ul style="list-style-type: none"> <li>✓ <b>20</b> Centros de video vigilancia y monitoreo a nivel nacional</li> <li>✓ <b>2.171</b> cámaras de Video Vigilancia a nivel nacional</li> </ul>	<p><b>230</b> cámaras con recursos del Ministerio de Gobierno.</p> <p><b>1.941</b> cámaras como aporte de las ETA's.</p>
<u>Servicio aéreo de patrullaje (Helicópteros)</u>	No se contaba con helicópteros	<ul style="list-style-type: none"> <li>✓ <b>2</b> helicópteros</li> </ul>	<p>Con una inversión de <b>Bs. 9.8 MM</b> para el beneficio de más de <b>1.6 millones de personas.</b></p>



Estado Plurinacional de Bolivia



# LUCHA CONTRA EL NARCOTRÁFICO

# Lucha Contra el Narcotráfico

1825 – 2005:

## **“180 AÑOS DE LA REPÚBLICA”**

*La estrategia de “Guerra contra las drogas” impuesta por Estados Unidos se caracterizó por la militarización en las tierras de los campesinos y en la reducción de cultivos; **desarrollo alternativo condicionado y sin consensos; se penalizó la hoja de coca; se vulneraron sistemáticamente los derechos humanos; se criminalizó la pobreza; y se priorizó la interdicción antes que la prevención.***

De acuerdo a Naciones Unidas, el consumo de drogas alcanza a **340 millones de personas en el mundo**, de los cuales **28 millones son drogodependientes**; por tanto, esta estrategia fracasó.

2006 – 2016:

## **“11 AÑOS DEL PROCESO DE CAMBIO”**

*La **nacionalización de la lucha contra el narcotráfico en Bolivia es la aplicación de la soberanía y libre determinación, tiene como fundamentos el respeto a los derechos humanos, la articulación soberana de esfuerzos, la modificación de enfoques intervencionistas y la aplicación del criterio de responsabilidad compartida.***

# Logros sobre la Lucha Contra el Narcotráfico

TEMÁTICA	PERIODO 1996 – 2005	PERIODO 2006 – 2016	OBSERVACIÓN
<u>Superficie de cultivos de hoja de coca</u>	<b>25.400</b> Hectáreas cultivadas en la gestión 2005	<b>20.200</b> Hectáreas cultivadas en la gestión 2015	El año 1998 la superficie de cultivos de hoja de coca ha alcanzado <b>38.000 hectáreas</b> .
<u>Operativos realizados</u>	<b>48.949</b> operativos realizados entre 1996 – 2005	<b>133.346</b> operativos realizados entre 2006 – 2016	Los operativos se incrementaron en más <b>172%</b> .
<u>Secuestro de Cocaína</u>	<b>101</b> Toneladas secuestradas entre 1996 – 2005	<b>283</b> Toneladas secuestradas entre 2006 – 2016	El secuestro de cocaína se incrementó en más del <b>180%</b> .
<u>Recursos asignados</u>	<b>Bs. 1.633 millones</b> asignados de la NAS entre 2004 – 2012	<b>Bs. 1.727 millones</b> asignados del TGN entre 2009 – 2016	Los recursos TGN asignados a la lucha contra el narcotráfico se incrementaron en un <b>183%</b> entre 2009 y 2016

Entre 1996 y 2005 se registraron **60 Muertos y 702 heridos**, en su mayoría productores de hoja de coca, dirigentes sindicalistas y campesinos.

Entre la Gestión 2013 y 2016 se registraron **6 muertos** (4 Policías, 1 Militar, 1 Médico) a manos de narcotraficantes, y **2 campesinos fallecidos** en Tacopaya (2014) y Colorada (2015) en circunstancias que son objeto de investigación



Estado Plurinacional de Bolivia



# RÉGIMEN PENITENCIARIO



# Régimen Penitenciario

1825 – 2005:

*“180 AÑOS DE LA REPÚBLICA”*

Se dicta el DECRETO DE NARCO-ARREPENTIDOS, norma que **beneficia a 10 Narcotraficantes**.

Se inicia un proceso de indulto que beneficia a **169 personas privadas de libertad**.

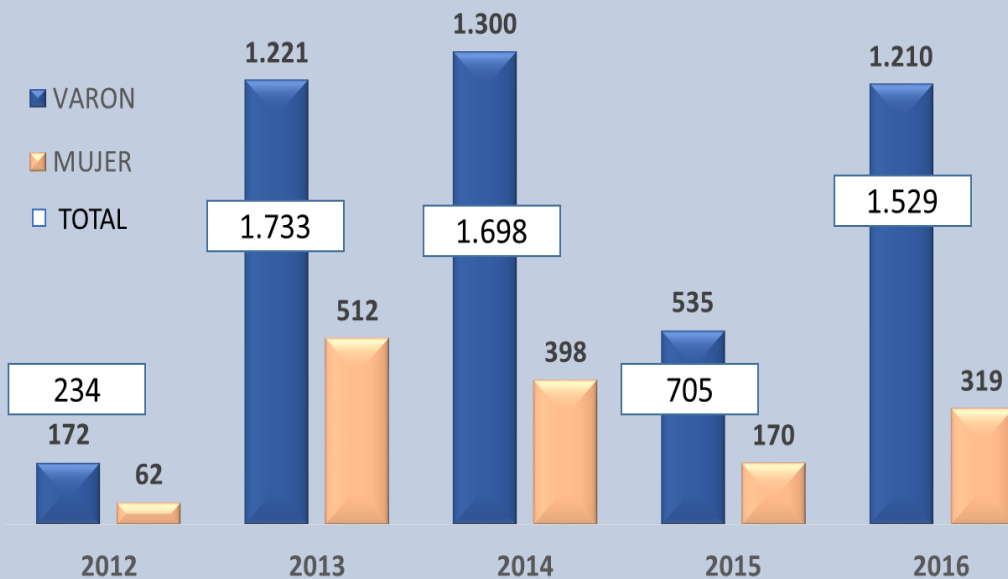
**1.870 personas privadas de libertad con la reducción de un tercio de su condena en el marco de la Ley N° 2123 del año 2000.**

2006 – 2016:

*“11 AÑOS DEL PROCESO DE CAMBIO”*

Se emiten **4 Decretos Presidenciales** (1445, 1723, 2131 y 2437) entre las gestiones **2012 – 2016**.

Se **benefician a 5.899 personas privadas de libertad** con indulto, **contrarrestando** de esta manera al **hacinamiento** registrado en todos los centros penitenciarios del país.





Estado Plurinacional de Bolivia



# MIGRACIÓN Y SERVICIO DE IDENTIFICACIÓN

# Migración

1825 – 2005:

## **“180 AÑOS DE LA REPÚBLICA”**

Privilegia la **migración selectiva**, con base a criterios de **exclusión y discriminación**, con una visión de apropiación de los recursos naturales.

2006 – 2016:

## **“11 AÑOS DEL PROCESO DE CAMBIO”**

Privilegia la **migración como un derecho humano** con base en principios del **vivir bien**, la **no discriminación, equidad de género, reciprocidad, igualdad y transparencia**.

### FLUJO MIGRATORIO

**944.484** registros en promedio anual

**3.500.000** registros en promedio anual

### REGISTRO DE EXTRANJERÍA

**30.000** ciudadanos extranjeros **registrados** con residencia en Bolivia

**85.000** ciudadanos extranjeros **registrados informáticamente** con residencia en Bolivia.

### TIEMPO DE ENTREGA PARA PASAPORTES

Excedía los **15** días como mínimo

**45 minutos** en promedio en la oficina central  
**24 horas** en promedio en las oficinas departamentales

### TIEMPO DE ENTREGA PARA TRÁMITES DE EXTRANJERÍA

**90** días en promedio

**8** días en promedio



1825 – 2005:

***“180 AÑOS DE LA REPÚBLICA”***

***12 oficinas a nivel nacional***

*Proceso de emisión documental selectivo, excluyente, ineficiente y poco transparente.*

2006 – 2016:

***“11 AÑOS DEL PROCESO DE CAMBIO”***

***85 oficinas de emisión documental***

*Un servicio de **identificación** incluyente que **toma en cuenta a las naciones y pueblos indígenas originarias campesinas**, con respeto a la **identidad cultural y de género**, con una **cobertura del 100%** en el territorio boliviano, con **tecnología de última generación** y **medidas de seguridad internacionales**.*

**Más de 14 millones de documentos emitidos (cédulas de identidad, licencias de conducir y cédulas de extranjería)**

# Cobertura Internacional



PERIODO NEOLIBERAL	PROCESO DE CAMBIO
No existía	<b>5 oficinas de emisión documental:</b> Argentina Chile Brasil Estados Unidos España

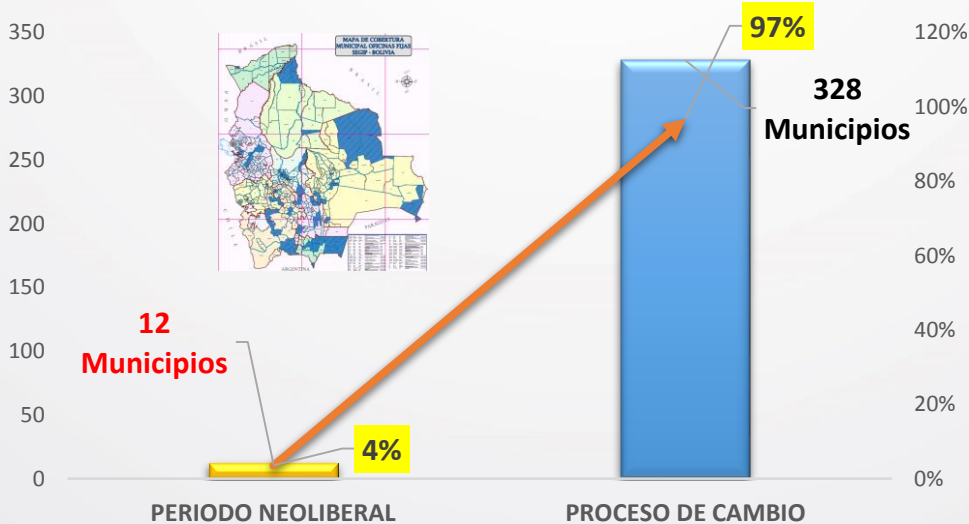
PERIODO NEOLIBERAL	PROCESO DE CAMBIO
Emisión documental manual.	Emisión documental sistematizada y digitalizada.
Ausencia de Base de Datos, falta de infraestructura tecnológica.	Base de datos centralizada, Registro Único de Identificación Biométrica.
Tiempo de emisión documental de 1 a 7 días	15 minutos en promedio con biometría



# Brigadas móviles

PERIODO NEOLIBERAL	PROCESO DE CAMBIO
Estado no recocía la identidad de todos los bolivianos.	Estado garantiza el ejercicio de los derechos de los ciudadanos a través de la identidad
Estado excluyente Pueblos Indígenas no reconocidos.	Reconoce y garantiza la identidad cultural de todos los bolivianos
No existían Brigadas Móviles	Cobertura en áreas rurales a Naciones y Pueblo Indígena Campesina

Municipios atendidos por Brigadas Móviles







Estado Plurinacional de Bolivia



# DEFENSA



Estado Plurinacional de Bolivia



# DOCTRINA

# Doctrina de las Fuerzas Armadas

1825 – 2005:

## *“180 AÑOS DE LA REPÚBLICA”*

- La Política de Seguridad y Defensa priorizaba exclusivamente la protección de los límites fronterizos y **descuidó la articulación con la población y la defensa de los recursos naturales**, cuya doctrina tenía una **dependencia imperialista**, con unas fuerzas armadas elitistas que cumplen un rol de seguridad interna y de represión.

2006 – 2016:

## *“11 AÑOS DEL PROCESO DE CAMBIO”*

- La Doctrina de las Fuerzas Armadas del Estado Plurinacional de Bolivia”, le asigna un **rol patriota, antiimperialista y anticapitalista**.
- La nueva CPE, le otorga a las Fuerzas Armadas el **mandato inalienable de la defensa de la soberanía nacional, el control y dominio del territorio y la defensa de los recursos naturales**, con un nuevo enfoque normativo articulado a todas las instituciones nacionales y la sociedad.
- La articulación de las Fuerzas Armadas con la sociedad civil en el desarrollo se refleja en la contribución al bono Juancito Pinto y la prestación de servicios de sus empresas.



Estado Plurinacional de Bolivia



# PARTICIPACIÓN DE LAS FF.AA. EN EL DESARROLLO INTEGRAL

# Participación de las FF.AA. en el desarrollo integral

1825 – 2005:

*“180 AÑOS DE LA REPÚBLICA”*

En la creación de la República el rol de las Fuerzas Armadas estaban concentradas en la seguridad exterior que implica a su vez el control del territorio y no así en la participación en el desarrollo integral.

A partir de la Ley Orgánica de las Fuerzas Armadas de 1964, se incorpora en su misión, la cooperación de las Fuerzas Armadas en el desarrollo integral del país

2006 – 2016:

*“11 AÑOS DEL PROCESO DE CAMBIO”*

El rol social de las FF.AA. se muestra en su participación en las **campañas de salud y prevención de enfermedades, programas de alfabetización, distribución de planes sociales como el bono escolar “Juancito Pinto”, Renta Dignidad**, entre otros.

Asimismo se destacar la **otorgación de becas a los soldados y marineros destacados**, la continuidad de estudios y capacitación técnica durante el Servicio Militar Obligatorio

# Función de las FF.AA. en el desarrollo integral

1825 – 2005:

*"180 AÑOS DE LA REPÚBLICA"*

2006 – 2016:

*"11 AÑOS DEL PROCESO DE CAMBIO"*

## PARTICIPACIÓN DE LAS FF. AA. EN EL DESARROLLO SOCIAL

BONO JUANCITO PINTO



GESTIÓN 2016

Redistribución de ingresos del Sector Defensa de Bs. 11,5 millones para el pago del Bono Juancito Pinto

RENTA DIGNIDAD



GESTIÓN 2008 - 2016

Se pagó Bs. 400,4 millones a 1.864.788 beneficiarios de la Renta Dignidad

SALUD



GESTIÓN 2009 - 2016

Se tuvo una cobertura anual del 85% en las campañas de vacunación antirrábica

LUCHA CONTRA EL  
CONTRABANDO



GESTIÓN 2010 - 2016

Decomiso de mercadería de contrabando por un valor de Bs 363,5 millones.



Estado Plurinacional de Bolivia



# VIVIR BIEN EN LOS CUARTELES

# Vivir Bien en los cuarteles

1825 – 2005:

**“180 AÑOS DE LA REPÚBLICA”**

El Servicio Militar Obligatorio tuvo como principal propósito **“civilizar” a los indígenas**, por considerar que amenazaban la seguridad de la oligarquía.

Durante las dictaduras militares, el servicio militar fue **utilizado con fines represivos** para defender los intereses coloniales imperiales.

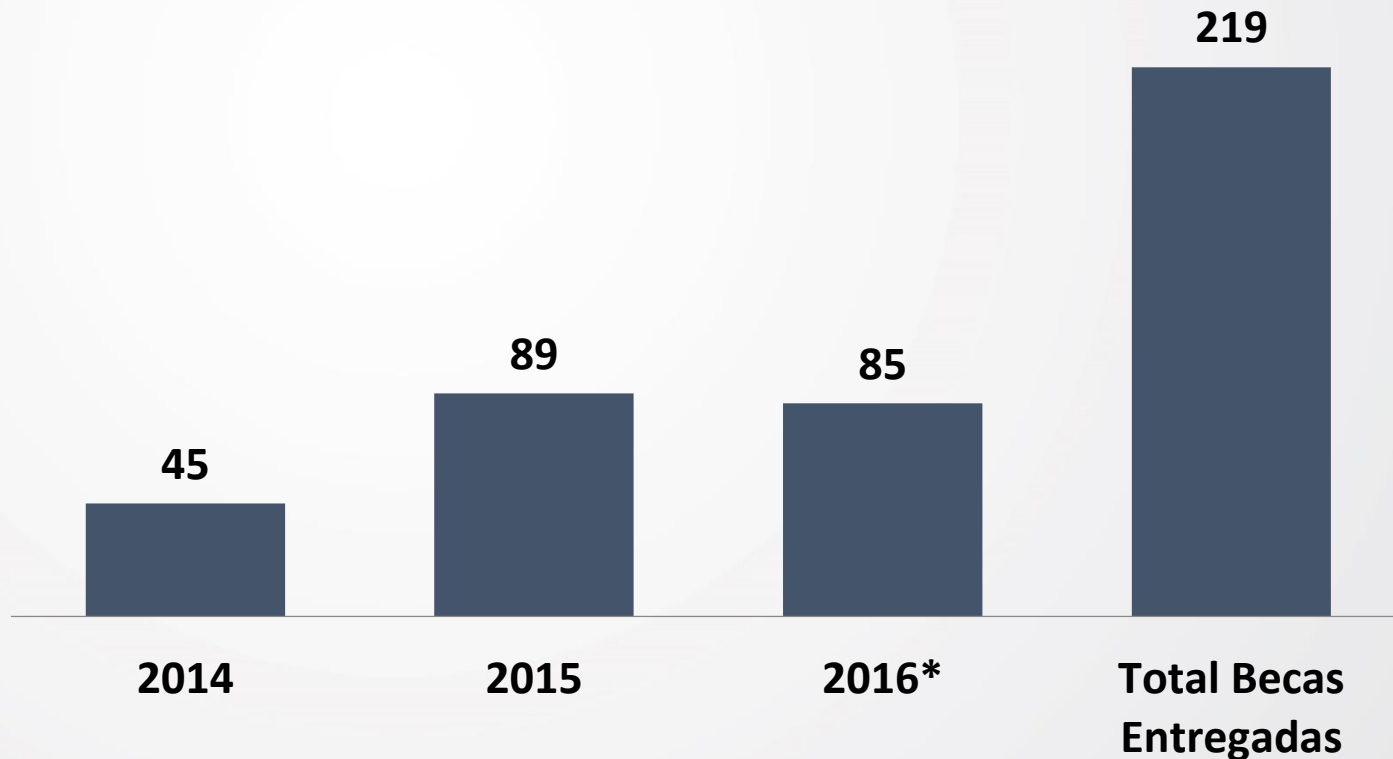
2006 – 2016:

**“11 AÑOS DEL PROCESO DE CAMBIO”**

El Servicio Militar Obligatorio tiene un enfoque del “Vivir Bien en los Cuarteles”, se a mejorado **las condiciones de vida, habitabilidad, dignidad de soldados y marineros, destacando la alimentación diaria** con un incremento de un 120%; socorro mensual en un 167%; infraestructura y Seguro Contra Accidentes, **respeto a los derechos humanos e igualdad de oportunidades**, en el marco de la descolonización de las FF.AA.



## OTORGACIÓN DE BECAS A INSTITUTOS MILITARES, ESCUELA MILITAR DE INGENIERÍA E INSTITUTOS TÉCNICOS Y TECNOLÓGICOS



\* Las becas son otorgadas a inicios de cada gestión académica y al finalizar el Servicio Militar Obligatorio.

# Capacitación técnica para soldados y marineros

1825 – 2005:

*“180 AÑOS DE LA REPÚBLICA”*

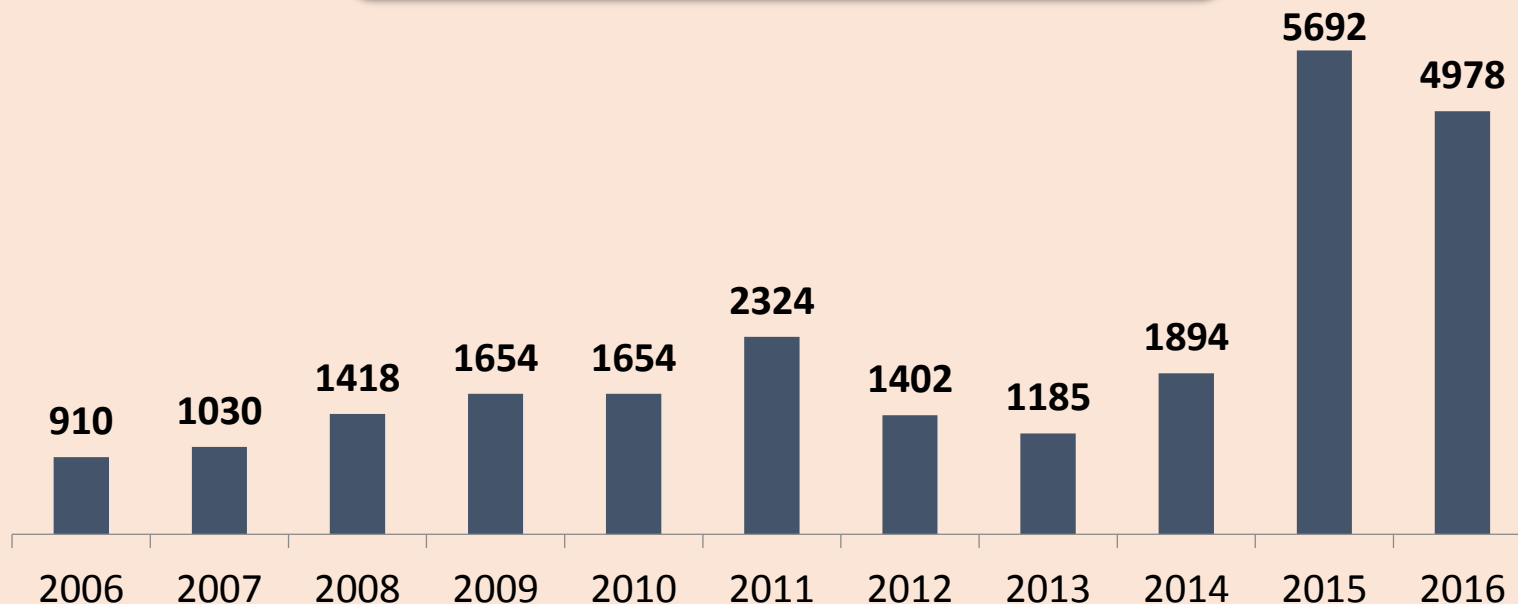
El Servicio Militar Obligatorio socialmente generaba actitudes de agresividad y matonaje en las comunidades.

2006 – 2016:

*“11 AÑOS DEL PROCESO DE CAMBIO”*

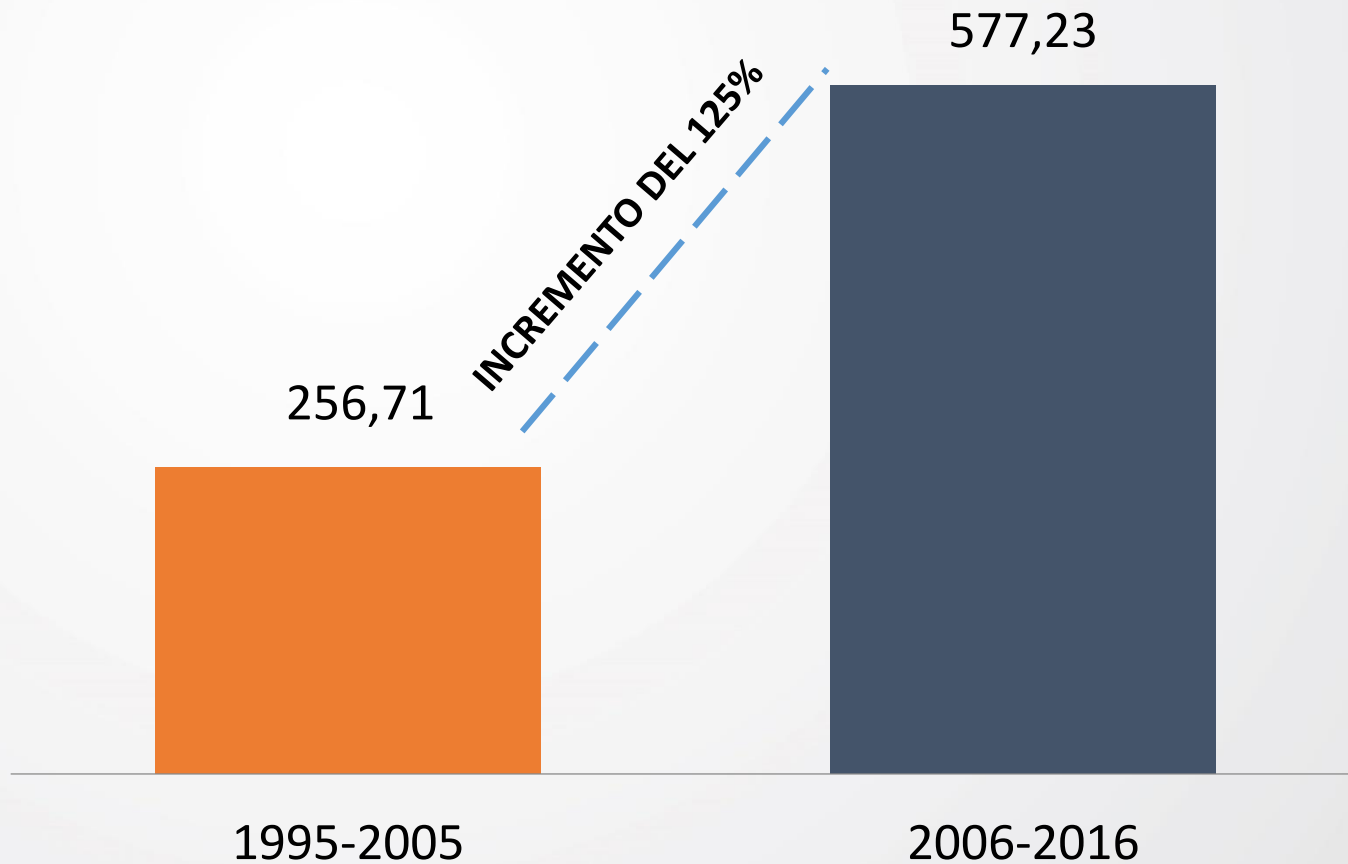
El Servicio Militar Obligatorio tiene un enfoque de formación integral a través de la capacitación técnica e incentivos a los soldados y marineros destacados, generando líderes y agentes de cambio en sus comunidades.

## CONTINUIDAD DE ESTUDIOS Y CAPACITACIÓN TÉCNICA PARA SOLDADOS Y MARINEROS



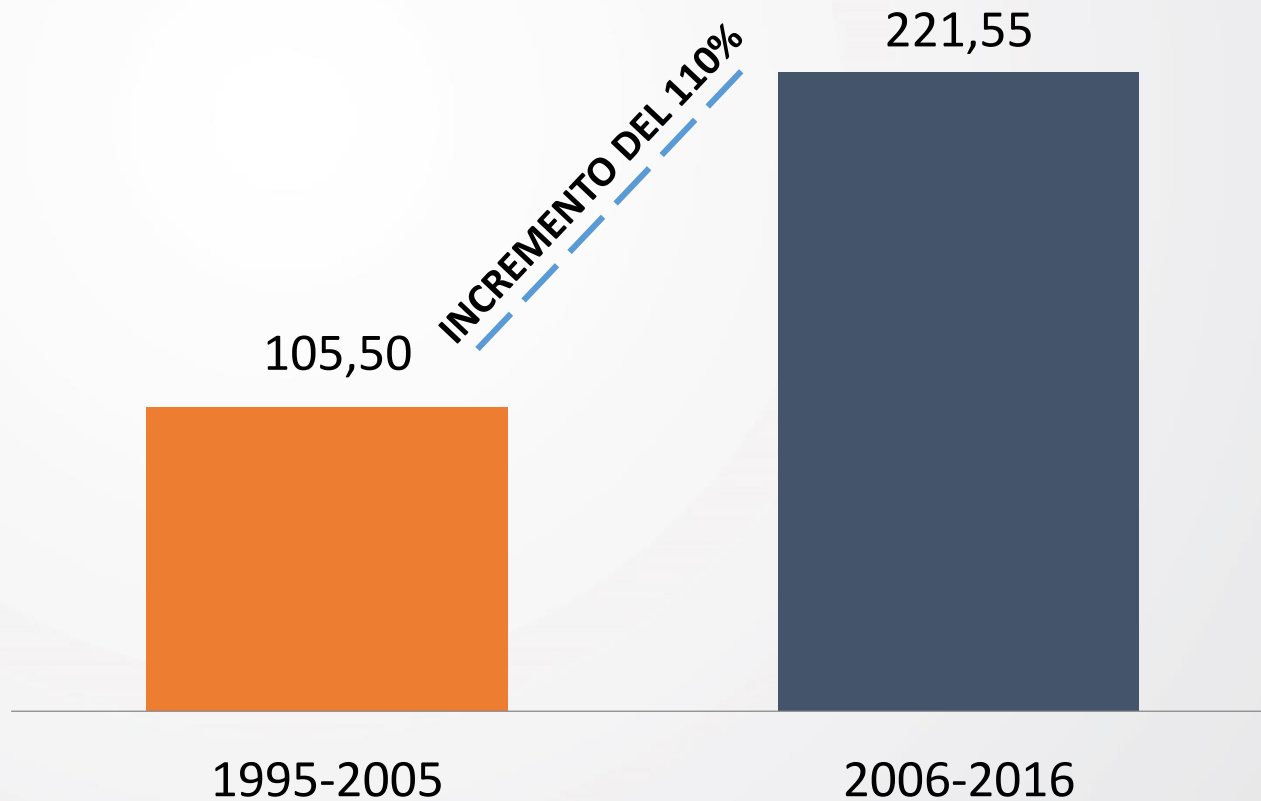
# Alimentación de soldados y marineros

(En millones de bolivianos)



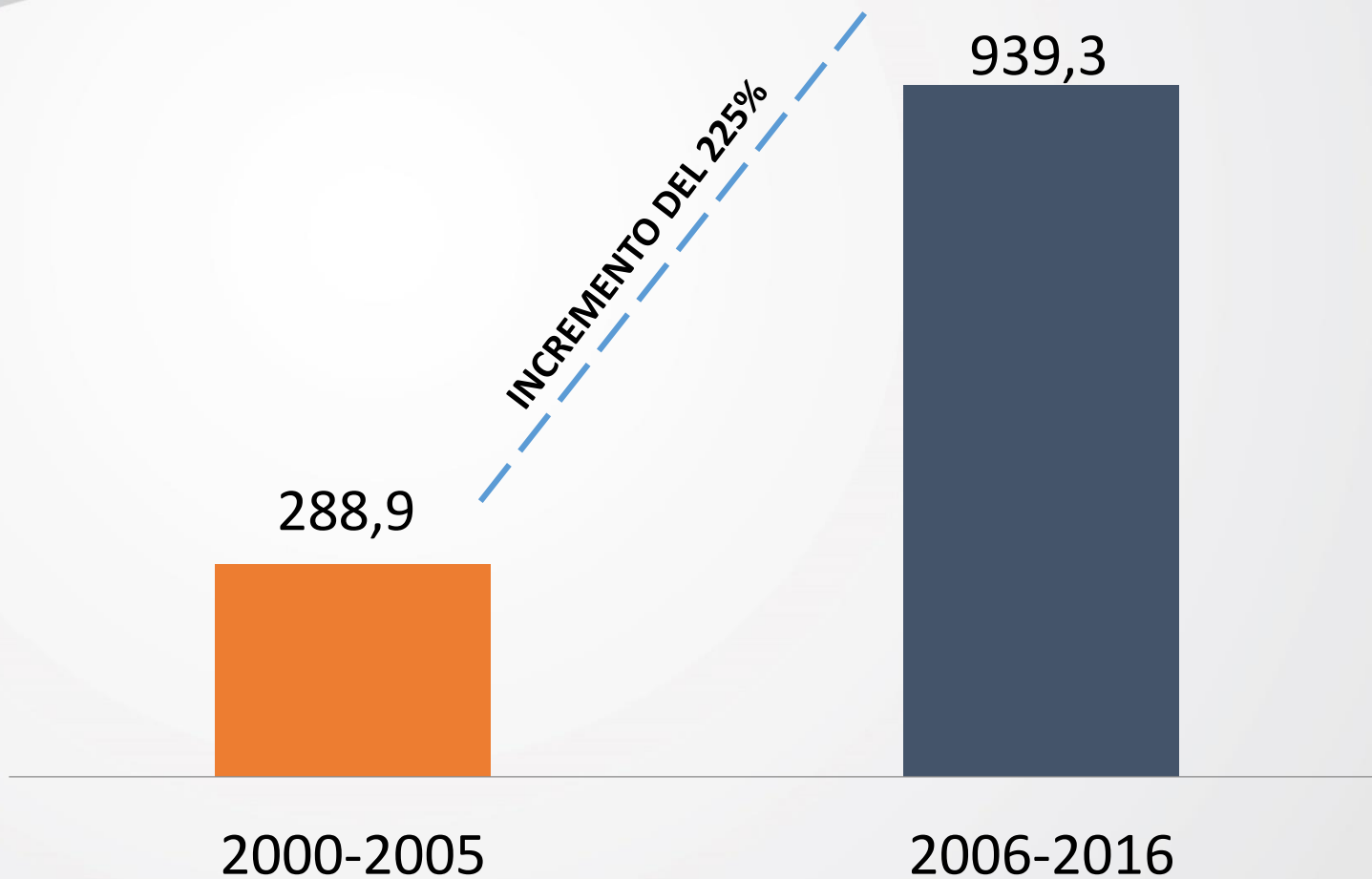
# Socorro de soldados y marineros

(En millones de bolivianos)



# Abastecimiento de alimentos y vestuario a las FF.AA.

(En millones de bolivianos)





Estado Plurinacional de Bolivia



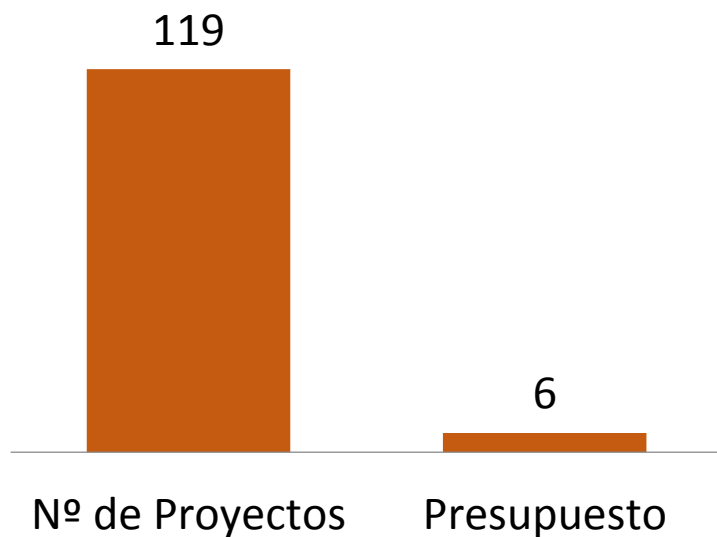
# FORTALECIMIENTO Y MODERNIZACIÓN DE LAS CAPACIDADES OPERATIVAS

# Infraestructura militar

1825 – 2005:  
*“180 AÑOS DE LA REPÚBLICA”*

**NEOLIBERAL**  
Gestiones 1985 – 2005

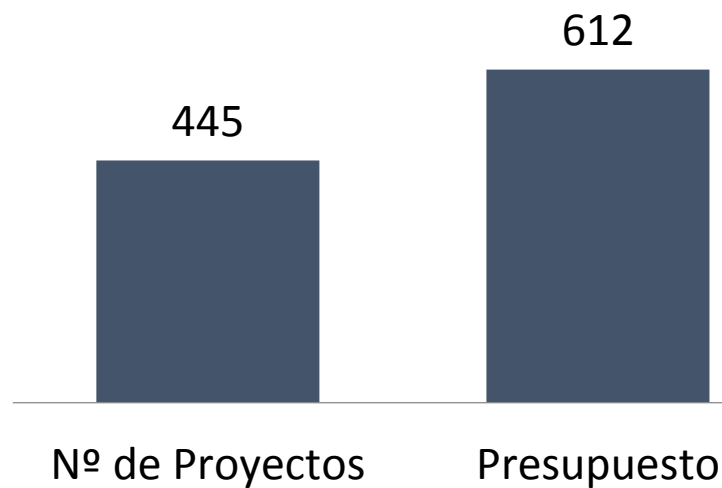
119 Proyectos de infraestructura	Bs 6 Millones
-------------------------------------	---------------



2006 – 2016:  
*“11 AÑOS DEL PROCESO DE CAMBIO”*

**PROCESO DE CAMBIO**  
Gestiones 2006 – 2016

445 Proyectos de infraestructura	Bs 612 Millones
-------------------------------------	-----------------



# Donaciones y adquisiciones

## 1825 – 2005: "180 AÑOS DE LA REPÚBLICA"

- En el periodo neoliberal, el equipamiento de las FF.AA., **dependía básicamente de donaciones y adquisiciones menores.**

### ADQUISICIONES

Detalle	NEOLIBERAL 1985-2005
Aviones	2
Helicópteros	3
Vehículos	184

## 2006 – 2016:

## "11 AÑOS DEL PROCESO DE CAMBIO"

- La nueva concepción de la **seguridad y defensa integral** y el mandato constitucional de la defensa del territorio, **recursos naturales y población**, se refleja en la ejecución de acciones de equipamiento de las FF.AA. (TGN, crédito y donaciones).

### ADQUISICIONES

Detalle	PROCESO DE CAMBIO 2006-2016
Aviones	32
Helicópteros	24
Vehículos	372
Equipamiento de entrenamiento	Varios

Inversión  
2006-2016

Bs 3.682  
Millones





Estado Plurinacional de Bolivia



# GESTIÓN DE RIESGOS DE DESASTRES

# Gestión de Riesgos de Desastres

1825 – 2005:

*“180 AÑOS DE LA REPÚBLICA”*

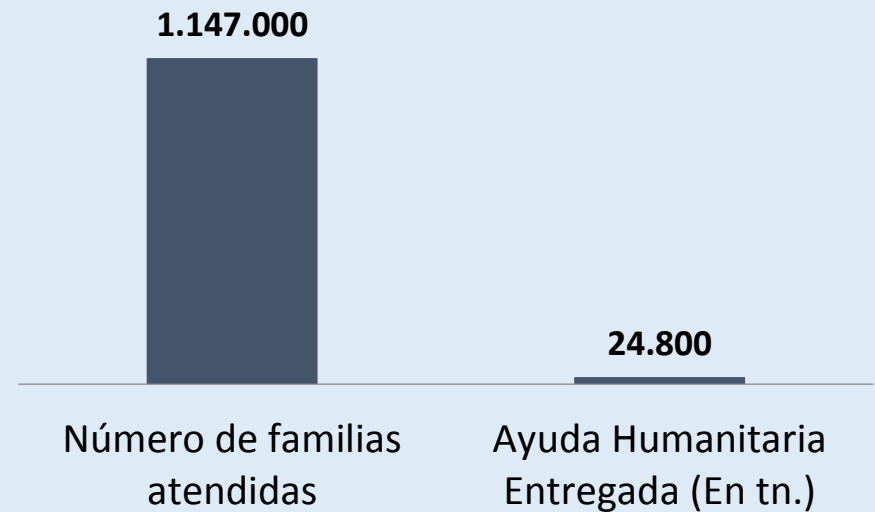
En materia de defensa civil frente a situaciones de emergencias o desastres naturales, las políticas aplicadas tuvieron una orientación asistencialista y **dependían de las donaciones externas.**

2006 – 2016:

*“11 AÑOS DEL PROCESO DE CAMBIO”*

En la actualidad la Política de Gestión de Riesgos de Desastres tiene un enfoque soberano y de protección integral de la población afectada.

Durante el periodo 2006 – 2016, se ejecutaron Bs. 331 millones destinados a la atención de 1.147.000 familias damnificadas, alcanzando una cobertura del 98% con recursos TGN





Estado Plurinacional de Bolivia



# DESCENTRALIZACIÓN Y AUTONOMÍA



Estado Plurinacional de Bolivia



# ESTRUCTURA TERRITORIAL DEL ESTADO

# Estructura Territorial del Estado

1825 – 2005:

*“180 AÑOS DE LA REPÚBLICA”*

## ESTADO CENTRALIZADO

- El Estado Republicano se caracterizó por su **alto grado de centralización y concentración** de poder político, acorde a la instauración de un **sistema político elitista y excluyente**, y de una estructura territorial estatal que consideraba el “Interior” como un espacio de **preservación del orden público, con prefectos o comisarios del Ministerio del Interior encargados de garantizar el mismo.**

2006 – 2016:

*“11 AÑOS DEL PROCESO DE CAMBIO”*

## ESTADO AUTONÓMICO

La caracterización del Estado plurinacional autonómico **articula la descentralización política al desarrollo regional y a los pueblos indígenas.**

Establece las autonomías departamentales, municipales, regionales e indígena originarias campesinas, que implican:

- **Elección directa** de autoridades.
- Administración de sus **recursos económicos.**
- Facultades **legislativa, reglamentaria, fiscalizadora y ejecutiva.**
- El Ejecutivo tiene la posibilidad de emitir **Decretos Departamentales y otras normas conforme a su propio ordenamiento jurídico.**
- El Legislativo tiene la posibilidad de emitir legislación en el marco de sus competencias exclusivas.

# Estructura Territorial del Estado

1825 – 2005:

*“180 AÑOS DE LA REPÚBLICA”*

## ESTADO CENTRALIZADO

- La estructura territorial del **Estado tenía carácter colonial** dado que divorciaba al mismo de las regiones y los pueblos indígenas, en virtud a que el **modelo capitalista “extractivo”**, al succionar riquezas y excedentes, no contemplaba el desarrollo estratégico de las regiones y pueblos indígenas.

2006 – 2016:

*“11 AÑOS DEL PROCESO DE CAMBIO”*

## ESTADO AUTONÓMICO

Existen **9 autonomías departamentales, 339 autonomías municipales, 1 regional y 1 autonomía indígena originario campesina.**

Las **Naciones y Pueblos Indígenas Originario Campesinos (NPIOC)** tienen la **garantía constitucional de ejercer su auto gobierno**, con sus sistemas políticos y jurídicos propios, con sus normas y procedimientos propios. Se instaura la **primera Autonomía indígena guaraní Charagua Iyambae.**



Estado Plurinacional de Bolivia



# PRODUCCIÓN LEGISLATIVA

# Producción Legislativa

**1825 – 2005:**  
***“180 AÑOS DE LA REPÚBLICA”***

## **MONOPOLIO LEGISLATIVO**

El Estado centralizado tenía un sólo **Órgano Legislativo** (Congreso Nacional), para definir políticas públicas mediante leyes.

**2006 – 2016:**  
***“11 AÑOS DEL PROCESO DE CAMBIO”***

## **PLURI – LEGISLACIÓN**

El Estado con autonomías reconoce potestad legislativa para definir políticas públicas mediante leyes a las distintas Entidades Autonómicas.

<b>ÓRGANOS LEGISLATIVOS DE LAS ENTIDADES AUTONÓMICAS</b>	<b>CANTIDAD</b>
Concejos Municipales	338
Asambleas Legislativas Departamentales	9
Órgano Legislativo Autonomía Indígena	1





# ÁREA SOCIAL

# Estado Plurinacional Frente al Estado Republicano

## ESTADO REPUBLICANO (1825 – 2005)

Nace legalizando las estructuras políticas, económicas, jurídicas y sociales de la colonia. Administró la herencia colonial, preservando la discriminación, la exclusión y la injusticia por 181 años.

El Estado Republicano nunca fue planificado y su construcción se sustentó en la pugna de poder entre los grupos dominantes, excluyendo al pueblo y los movimientos sociales.

Las Políticas quedaron siempre en acciones de gobierno, temporales, parciales o frustradas.

## ESTADO PLURINACIONAL (2006 – 2016) 11 años

El nuevo Estado Plurinacional se planifica y construye con la participación democrática de todas las regiones, las culturas y sectores, dirigido por las organizaciones sociales y nuestro Gobierno.

La transformación de las estructuras políticas, económicas, jurídicas y sociales del nuevo Estado Plurinacional, se consolidan en la Revolución Democrática y Cultural, y se orientan hacia el Bicentenario con la Agenda Patriótica.

La nueva Constitución y las Políticas de Estado en todas las áreas, han logrado la descolonización de Bolivia y su transformación revolucionaria, con justicia social, igualdad, equidad, derechos individuales y colectivos, y lo supremo, la dignidad y soberanía de la Patria.

# Pobreza Moderada

(En porcentaje)

ESTADO REPUBLICANO

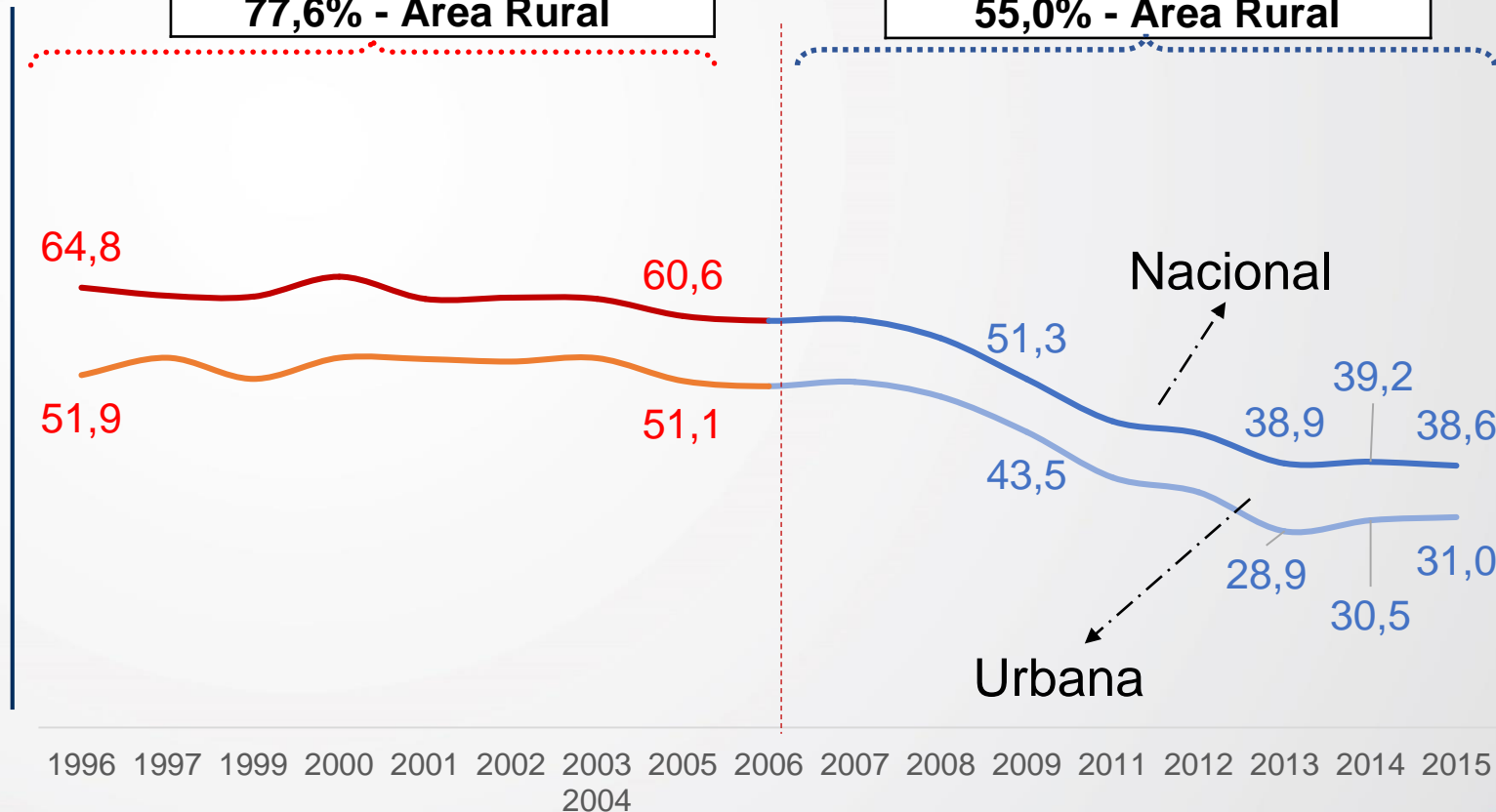
ESTADO PLURINACIONAL

Al 2005
60,6% - Nacional
51,1% - Área Urbana
77,6% - Área Rural

Al 2015
38,6% - Nacional
31,0% - Área Urbana
55,0% - Área Rural

Entre 1996 y 2005, la pobreza moderada se reduce en sólo 4 puntos.

Entre 2006 y 2015, la pobreza moderada se reduce en más de 21 puntos.



Fuente: Encuesta de Hogares (INE)

# Pobreza Extrema

(En porcentaje)

Entre 1996 a 2005, la pobreza extrema se reduce en 3 puntos.

En 11 años del Estado Plurinacional, se logró reducir la pobreza extrema a más de la mitad (21 puntos).

## ESTADO REPUBLICANO

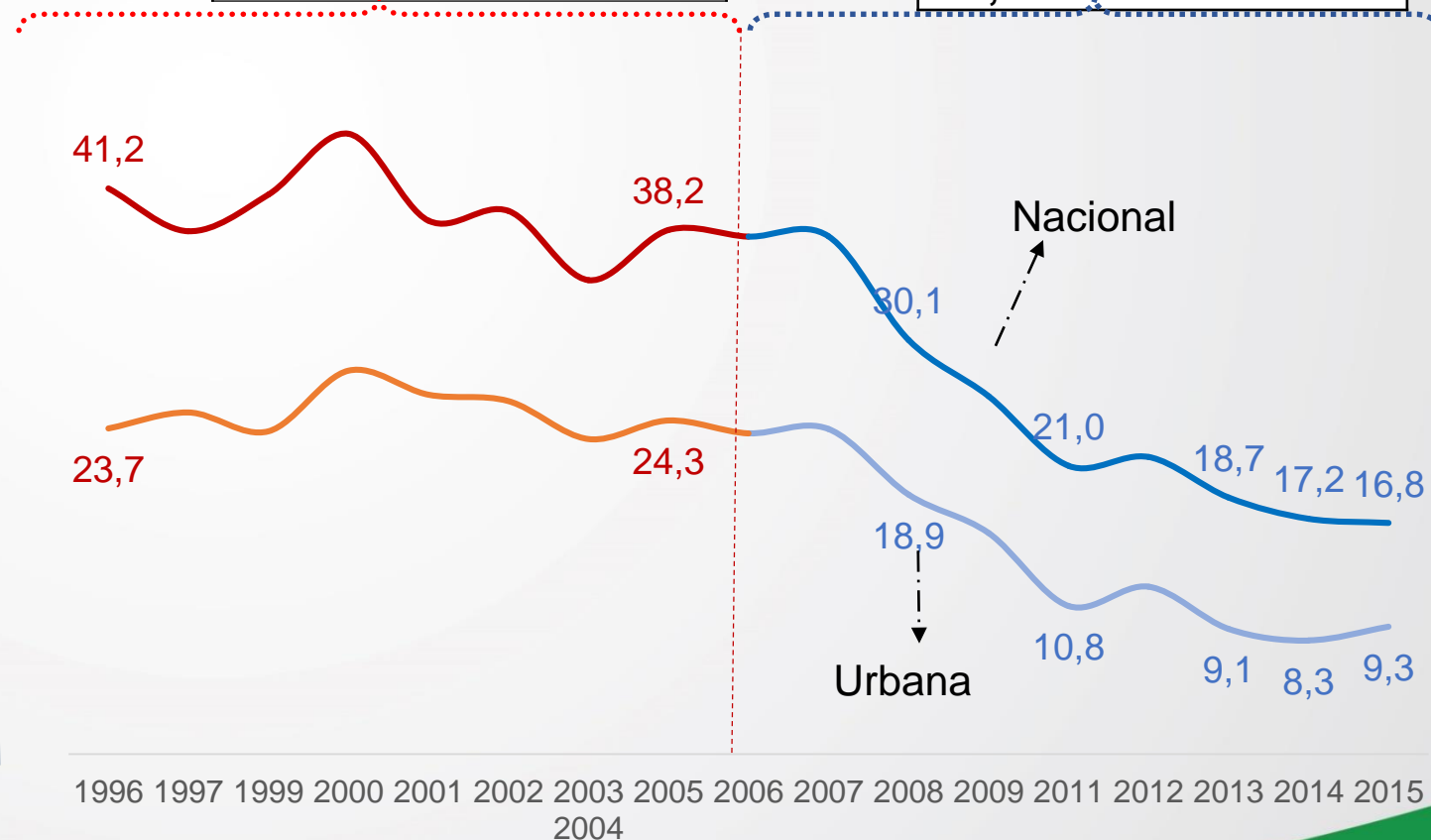
Al 2005

38,2% - Nacional  
24,3% - Área Urbana  
62,9% - Área Rural

## ESTADO PLURINACIONAL

Al 2015

16,8% - Nacional  
9,3% - Área Urbana  
33,3% - Área Rural



Fuente: Encuesta de Hogares (INE)

# Desigualdad de Ingresos: 10% Más Rico Vs 10% Más Pobre (En número de veces)

## ESTADO REPUBLICANO

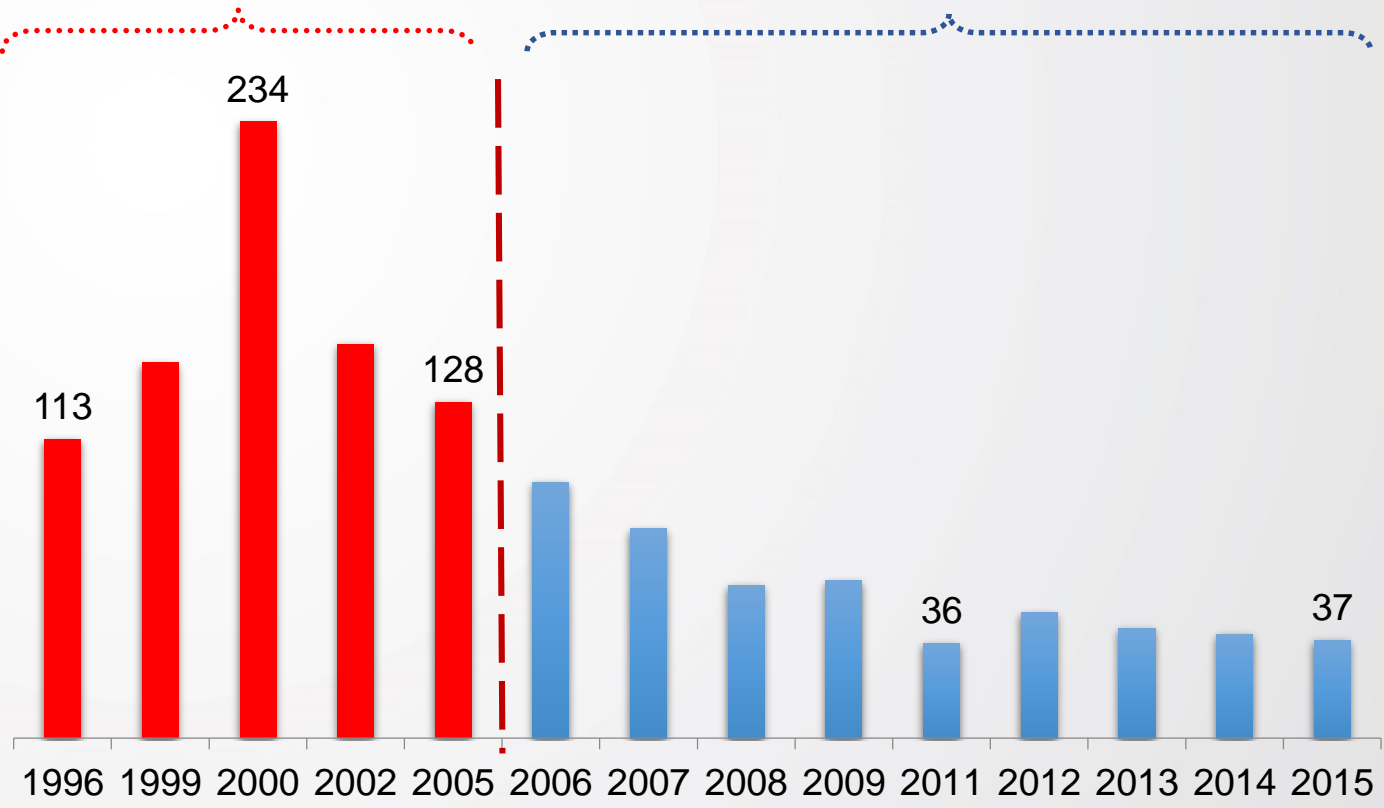
**Al 2005**  
**128 veces**

## ESTADO PLURINACIONAL

**Al 2015**  
**37 veces**

El 2005, los ingresos del 10% más rico de la población eran superiores en **128 veces** al ingreso del 10% más pobre

Para el 2015, esta diferencia se redujo a **37 veces**



Fuente: Encuesta de Hogares (INE)

# Bolivia: Tasa de Desempleo

(En porcentaje)

## ESTADO REPUBLICANO

Al 2005

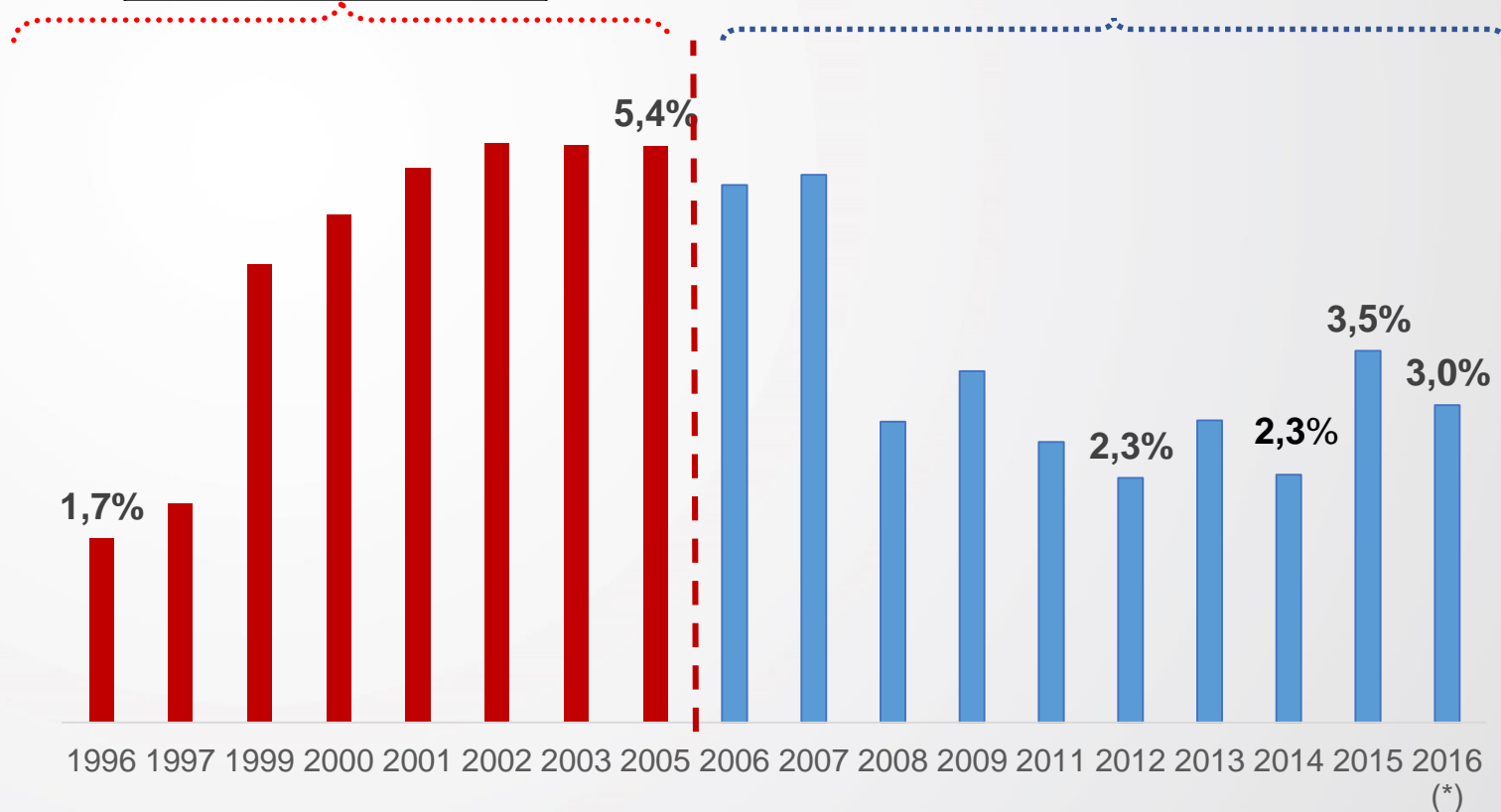
5,4 %

## ESTADO PLURINACIONAL

Al 3er Trimestre 2016

3,0%

La tasa de desempleo abierto se redujo más de 2,5% entre el 2005 y el 2016



Fuente: Encuestas de Hogares INE.

(\*) Corresponde al tercer trimestre 2016

# Área Urbana: Tasa de Desempleo (En porcentaje)

## ESTADO REPUBLICANO

Al 2005

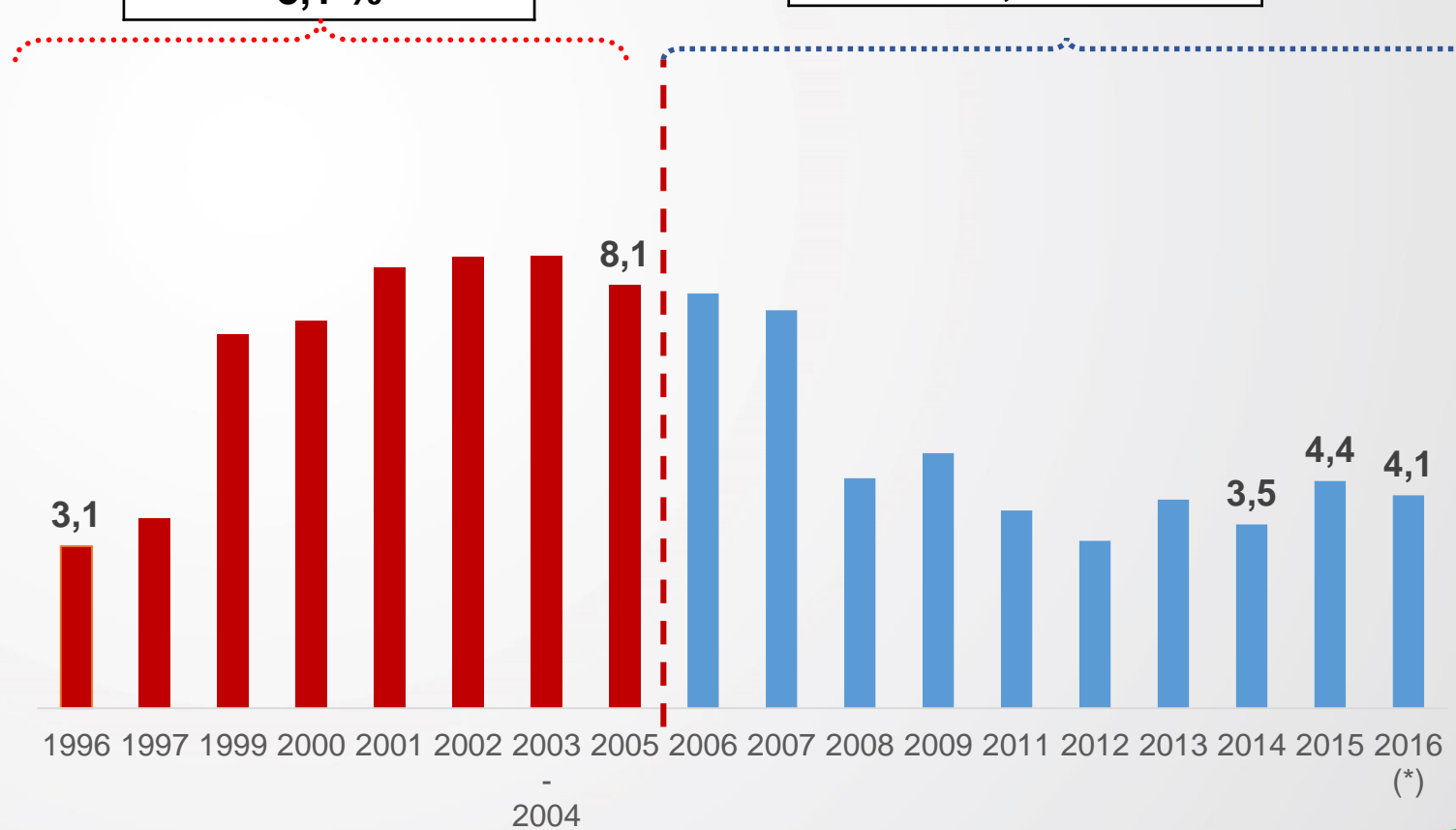
8,1 %

## ESTADO PLURINACIONAL

Al 3er Trimestre 2016

4,1%

En el área urbana del país, la tasa de desempleo abierto se redujo a la mitad entre el 2005 y 2016



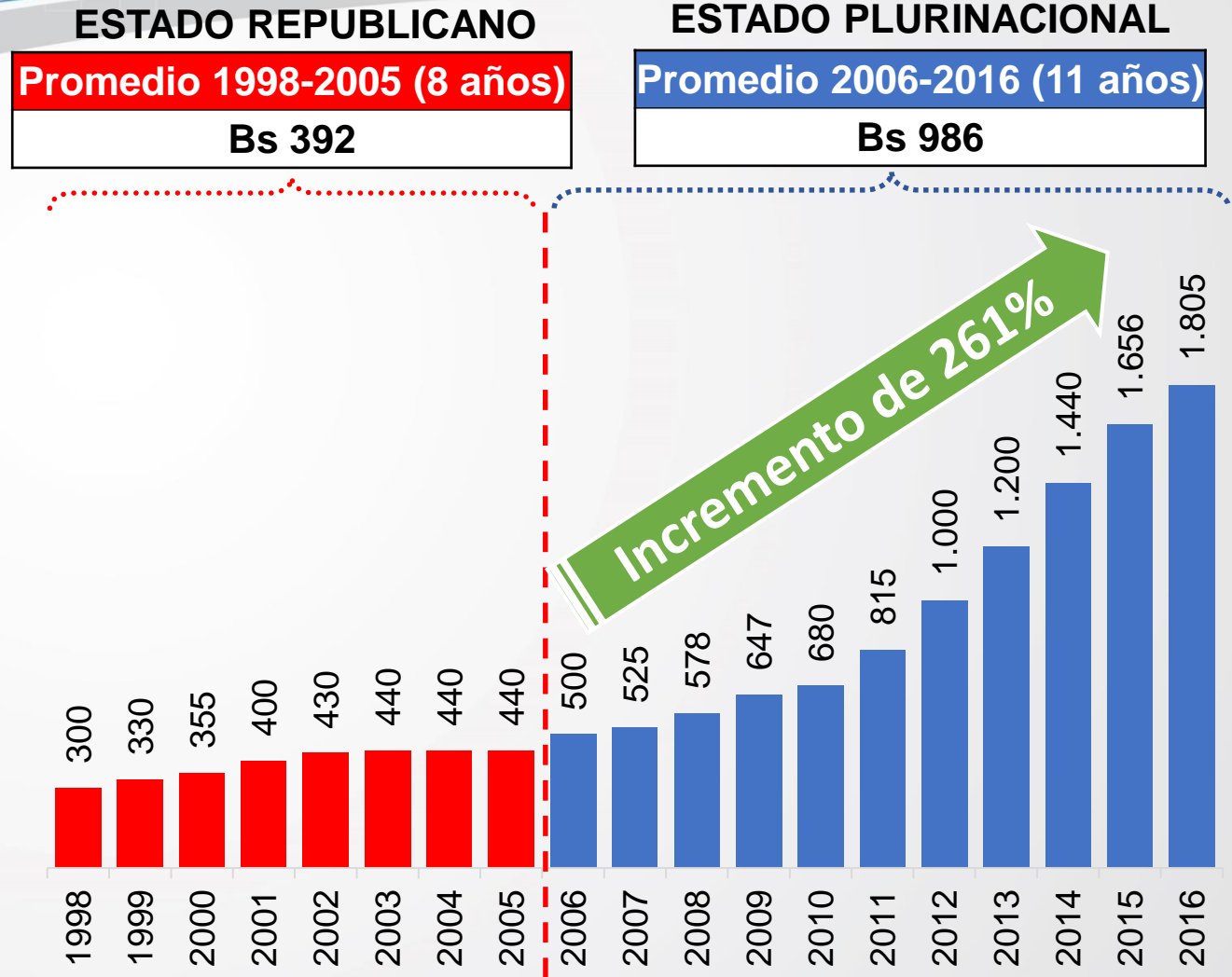
Fuente: Encuestas de Hogares INE.

(\*) Corresponde al tercer trimestre 2016

# Evolución del Salario Mínimo Nacional (En Bolivianos)

En el Estado Republicano, en los últimos 8 años, se llegó a incrementar solamente 140 bolivianos

En el Periodo Plurinacional, el salario mínimo nacional creció en 261%, alcanzando los 1.805 bolivianos.



Fuente: Ministerio de Economía y Finanzas Públicas



# Salarios de los Presidentes

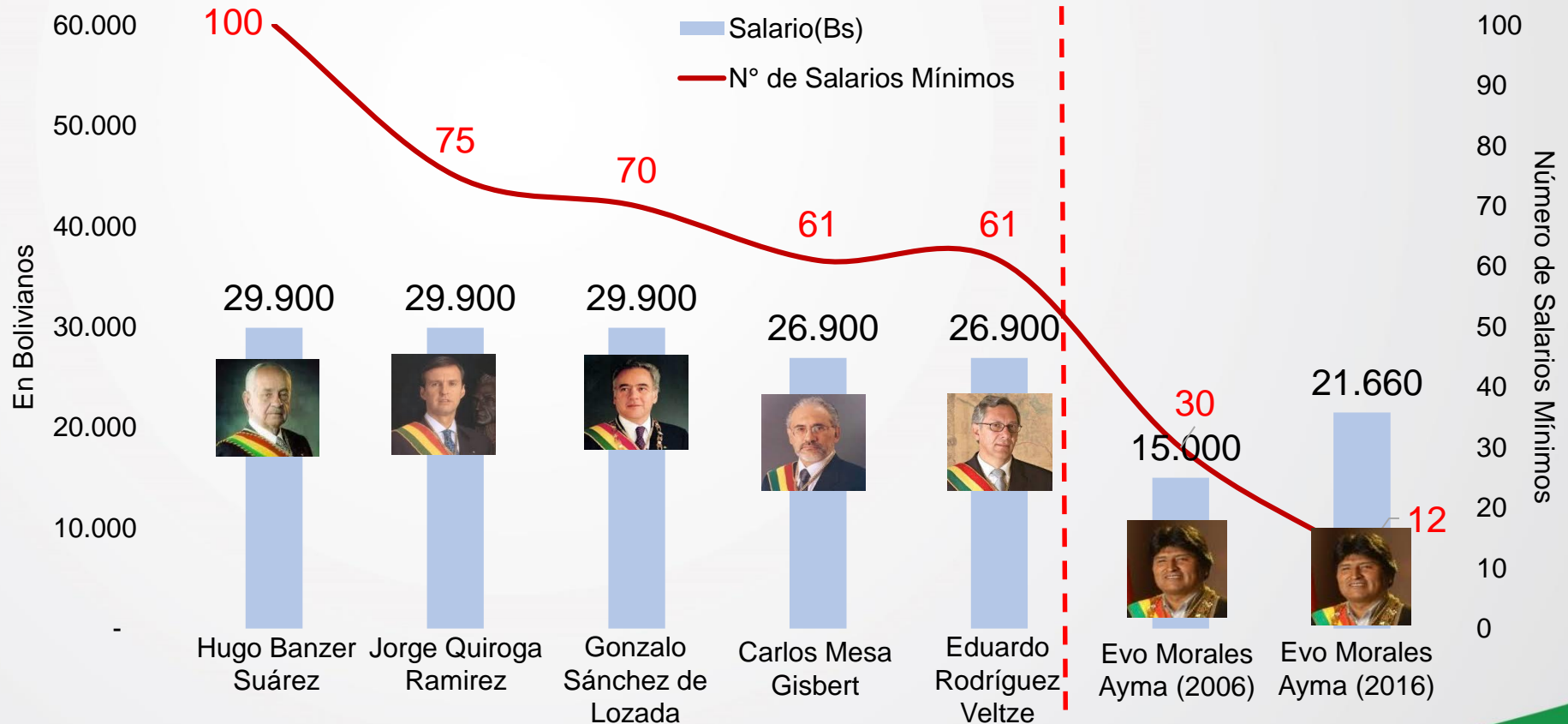
(En Bolivianos y Número de Salarios Mínimos)

## ESTADO REPUBLICANO

1996-2005 (10 años)

## ESTADO PLURINACIONAL

2006-2016 (11 años)



Fuente: Ministerio de Economía y Finanzas Públicas

# Viviendas Sociales Construidas y/o Mejoradas

## ESTADO REPUBLICANO

1825-2005 (181 años)

- 1956: nace el “Régimen de Vivienda Social”; el Estado otorga viviendas con visión “mercantilista”.
- Se producen estafas y pérdidas millonarias asumidas por el TGN, como FONVI y FONVIS.

**94.559**  
**Viviendas**

## ESTADO PLURINACIONAL

2006-2016 (11 años)

**Total 114.152 viviendas sociales**

**101.216**  
**Construidas**

**12.936** en  
construcción al  
2016

**86.301** viviendas  
en el área rural y  
población  
indígena.

# Inversión en Viviendas Sociales

(En Millones de Dólares)

## Antes de 1956:

No existía inversión en vivienda social.

## 1956-2005:

Baja inversión en el Régimen de Vivienda Social, predomina la modalidad de crédito en el área urbana.

## ESTADO REPUBLICANO

1985-2005 (21 años)

422  
Millones de  
Dólares



## ESTADO PLURINACIONAL

2006-2016 (11 años)

739  
Millones de  
Dólares



Fuente: Viceministerio de Vivienda y Urbanismo (Ministerio de Obras Públicas, Servicios y Vivienda)

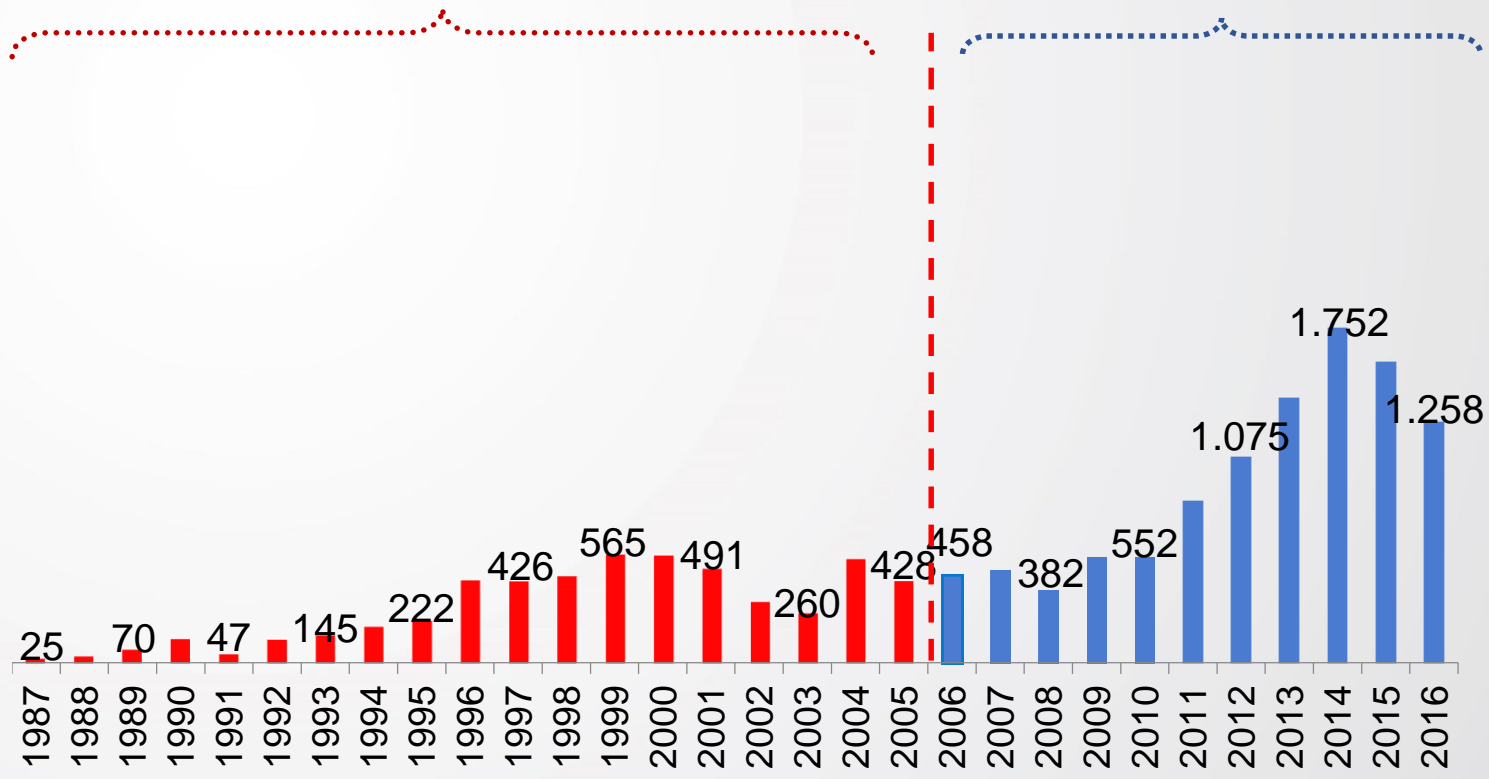
# Inversiones en Agua Potable y Saneamiento Básico

(En Millones de Bolivianos)

**ESTADO REPUBLICANO**  
**Acumulado 1987-2005 (18 años)**  
**Bs 5.458 Millones**

**ESTADO PLURINACIONAL**  
**Acumulado 2006-2016 (11 años)**  
**Bs 10.323 Millones**

Antes del 2006, el acceso al agua era un servicio mercantilizado, en el Estado Plurinacional es un Derecho Humano.



Fuente: VIPFE

# Protección social a lo largo de la vida

## ESTADO PLURINACIONAL

2006-2016 (11 años)

Mujeres gestantes



- **Bono Juana Azurduy:** 1,7 millones de beneficiadas
- **Subsidio Prenatal Universal por la vida:** 291.040 beneficiarias

Niñas, niños, adolescentes y jóvenes



- **Certificado de nacimiento gratuito**
- **Bono Juancito Pinto:** 19 millones de beneficiados desde 2006
- **Bono bachiller destacado:** 26.514 beneficiados, Bs1.000, un varón y una mujer por unidad educativa
- **Título de bachiller gratuito + copia legalizada:** 1,1 millones de bachilleres beneficiados

Jóvenes y adultos



- **Mi primer empleo digno**
- **Becas de posgrado para profesionales de excelencia:** 86 profesionales estudian en las mejores universidades del mundo

Adultos mayores



- **Renta dignidad**
- **Complemento Nutricional CARMELO:** 442.000 beneficiarios

# Beneficiarios de la Renta Universal de Vejez “Renta Dignidad”

(En número de beneficiarios y monto)

## ESTADO PLURINACIONAL

2006-2016 (11 años)

Crecimiento del 95,7%

954.626

487.832

2005

BONOSOL

2016

RENDA DIGNIDAD

Monto Anual del Beneficio

Bs1.800

Beneficiario	2008-2012	2013 -2014	2014-2016
Rentistas	Bs1.800	Bs2.400	Bs2.600
No Rentistas	Bs2.400	Bs3.000	Bs3.250

Fuente: : Ministerio de Economía y Finanzas Públicas - Autoridad de Fiscalización y Control de Pensiones y Seguros

Nota: Con la Ley N° 378 del 16 de Mayo de 2013 se incrementa el Pago de la Renta Dignidad.

Con la Ley N° 562 de 27 de Agosto de 2014 se incrementa el aguinaldo en la Renta Dignidad.

\* Dato a Diciembre

# Presupuesto del Sector Salud

(En Millones de Bolivianos)

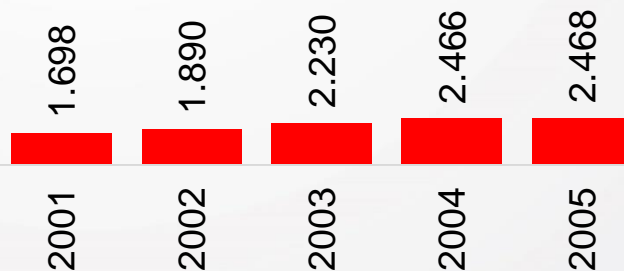
El presupuesto promedio asignado al Sector Salud en el Estado Republicano, los últimos 5 años, fue de 2.150 millones de bolivianos

En el Periodo Plurinacional, el presupuesto promedio asignado al Sector Salud fue de 12.141 millones de bolivianos en los últimos 5 años

## ESTADO REPUBLICANO

**Promedio 2001-2005 ( 5 años)**

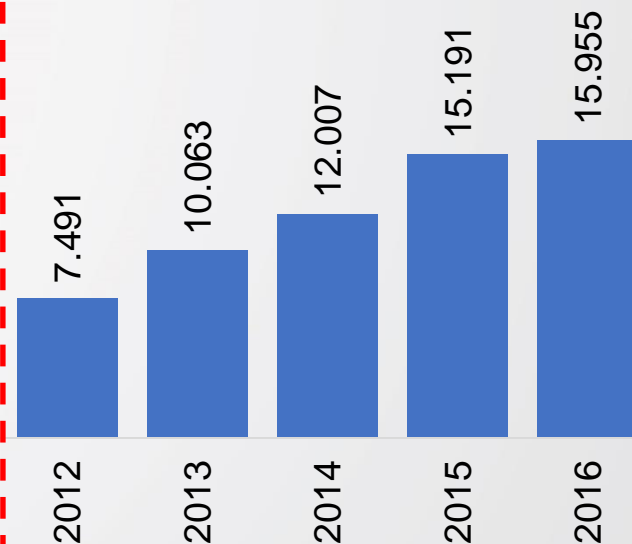
**Bs 2.150 millones**



## ESTADO PLURINACIONAL

**Promedio 2012-2016 (5 años)**

**Bs 12.141 millones**



Fuente: Ministerio de Economía y Finanzas Públicas

# Mortalidad Materna

(En número de muertes por 100.000 nacidos)

La mortalidad materna de 2003, fue de 229 por 100.000 nacidos vivos.

En el Estado Plurinacional, la mortalidad materna **se redujo en 30%**

Se proyecta reducir a menos de 100 por 100.000 nacidos vivos al 2020

## ESTADO REPUBLICANO

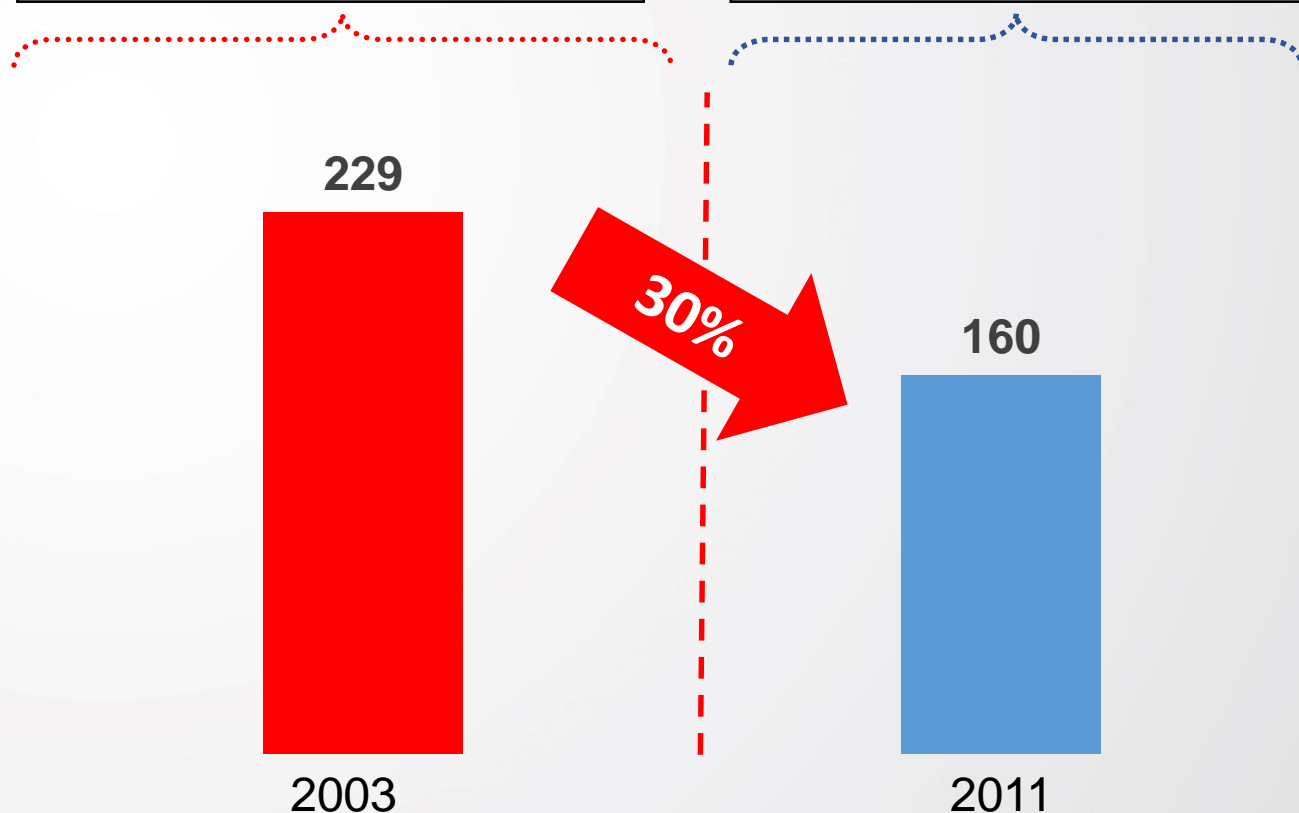
Al 2003

229 muertes por 100.000 nacidos vivos

## ESTADO PLURINACIONAL

Al 2011

160 muertes por 100.000 nacidos vivos



Fuente: ENDSAS 1989 – 2003 y Estudio post censal 2011



# Mortalidad Infantil

(En número de muertes por 1.000 nacidos)

## ESTADO REPUBLICANO

Al 2003

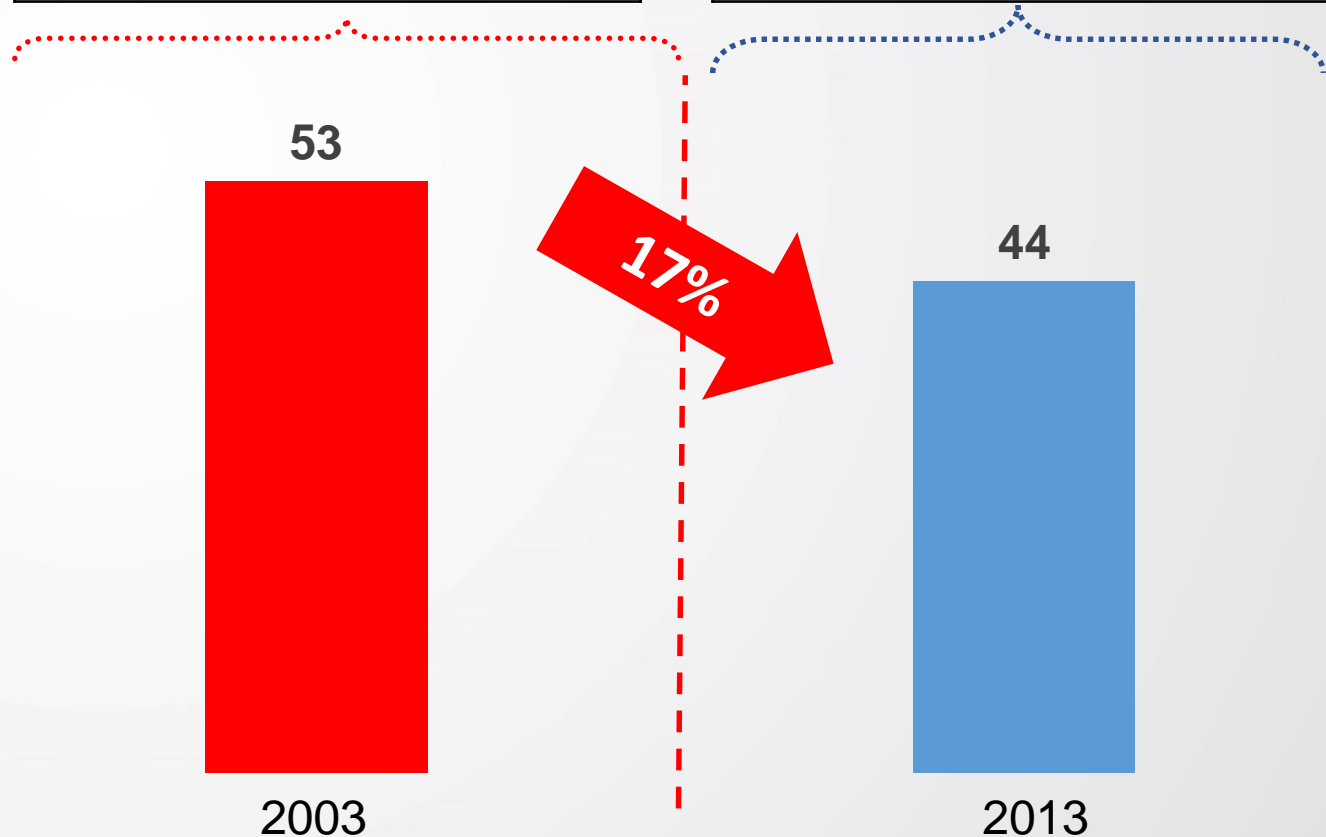
53 muertes por 1.000 nacidos vivos

## ESTADO PLURINACIONAL

Al 2013

44 muertes por 1.000 nacidos vivos

En el Estado Plurinacional la mortalidad infantil bajó a 44 por 1.000 nacidos vivos (2013)



Fuente: UDAPE, con datos de la Encuesta Nacional de Demografía y Salud (1989, 1994, 1998, 2003 y 2008) y Encuestas de Hogares (2011 y 2013)

# Desnutrición Crónica

(En porcentaje)

## ESTADO REPUBLICANO

Al 2003

32% de niños menores de 5 años con desnutrición

## ESTADO PLURINACIONAL

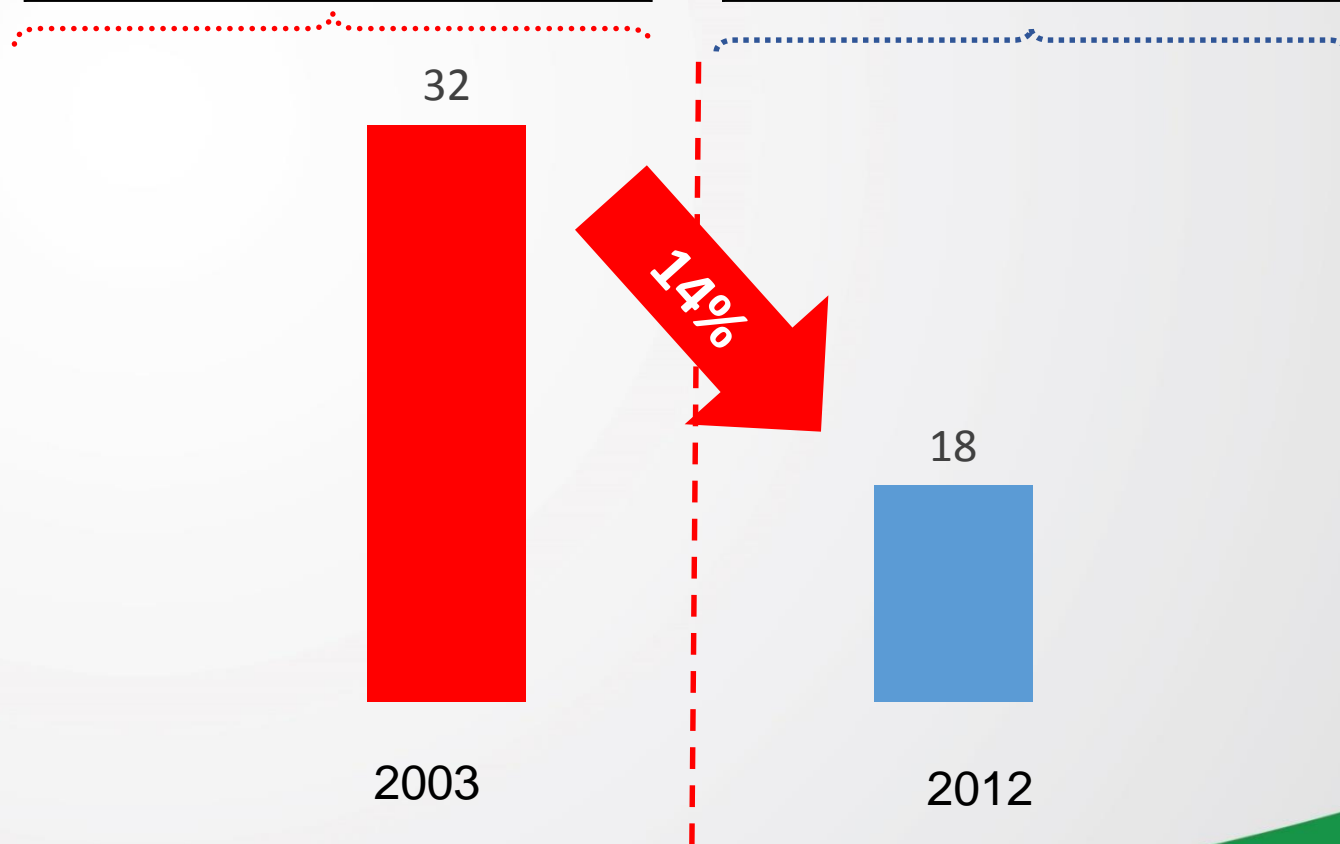
Al 2012

18% de niños menores de 5 años con desnutrición

Los niños menores de 5 años gozan de mejor alimentación.

La desnutrición crónica se redujo de 32% a 18%, cumpliéndose la meta del milenio en 2012.

Está en curso el estudio de desnutrición crónica al 2016



Fuente: UDAPE con datos de la ENDSA 1989, 1994, 1998, 2003 y 2008 y Encuesta de Evaluación de Salud y Nutrición 2012.

# Acciones para cuidar la Salud

## ESTADO PLURINACIONAL

2006-2016 (11 años)

### PREVENSIÓN



- **Esquema básico de vacunación:** 11 vacunas que previenen 19 enfermedades
- **Control de la rabia:** 20,7 millones de vacunas aplicadas, cero muertes de humanos por rabia en 2016
- **Soberanía en la dotación de vacunas**

### ATENCIÓN



- **Telesalud:** 27.803 interconsultas a distancia por especialistas
- **Sangre segura:** 18 bancos de sangre en una red con 85 servicios de transfusión
- **Banco de leche materna:** 537 mujeres donadoras, recolectando 277.772 litros de leche
- **Medicamentos gratuitos:** hemofilia

# Establecimientos de Salud

(Número de establecimientos)

En 181 años del Estado Republicano, se han construido 2.870 establecimientos de salud.

En 11 años, el Estado Plurinacional ha construido 1.004 establecimientos de salud nuevos.

## ESTADO REPUBLICANO

1825 - 2005 (181 años)

2.870 establecimientos de salud

2.870



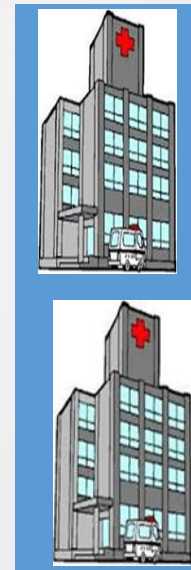
1825 - 2005

## ESTADO PLURINACIONAL

2006 - 2016 (11 años)

3.874 establecimientos de salud

3.874



2006 - 2016

1.004 establecimientos nuevos

Fuente: Ministerio de Salud

# Personal de Salud

(Número de ítems)

En el Estado Republicano, hasta 2005, se crearon 15.475 ítems de salud.

En 11 años de gestión, se ha duplicado el número de ítems para atender la salud, creando 14.421 ítems nuevos.

## ESTADO REPUBLICANO

1938-2005 (68 años)

15.475 Ítems

15.475



1938-2005

## ESTADO PLURINACIONAL

2006 – 2016 (11 años)

29.896 Ítems (total acumulado)

29.896



2006 - 2016

Incremento de 14.421 ítems nuevos

Fuente: Ministerio de Salud

# Ambulancias

(Número de ambulancias)

## ESTADO REPUBLICANO

1825-2005 (181 años)

558 ambulancias

## ESTADO PLURINACIONAL

2006 – 2016 (11 años)

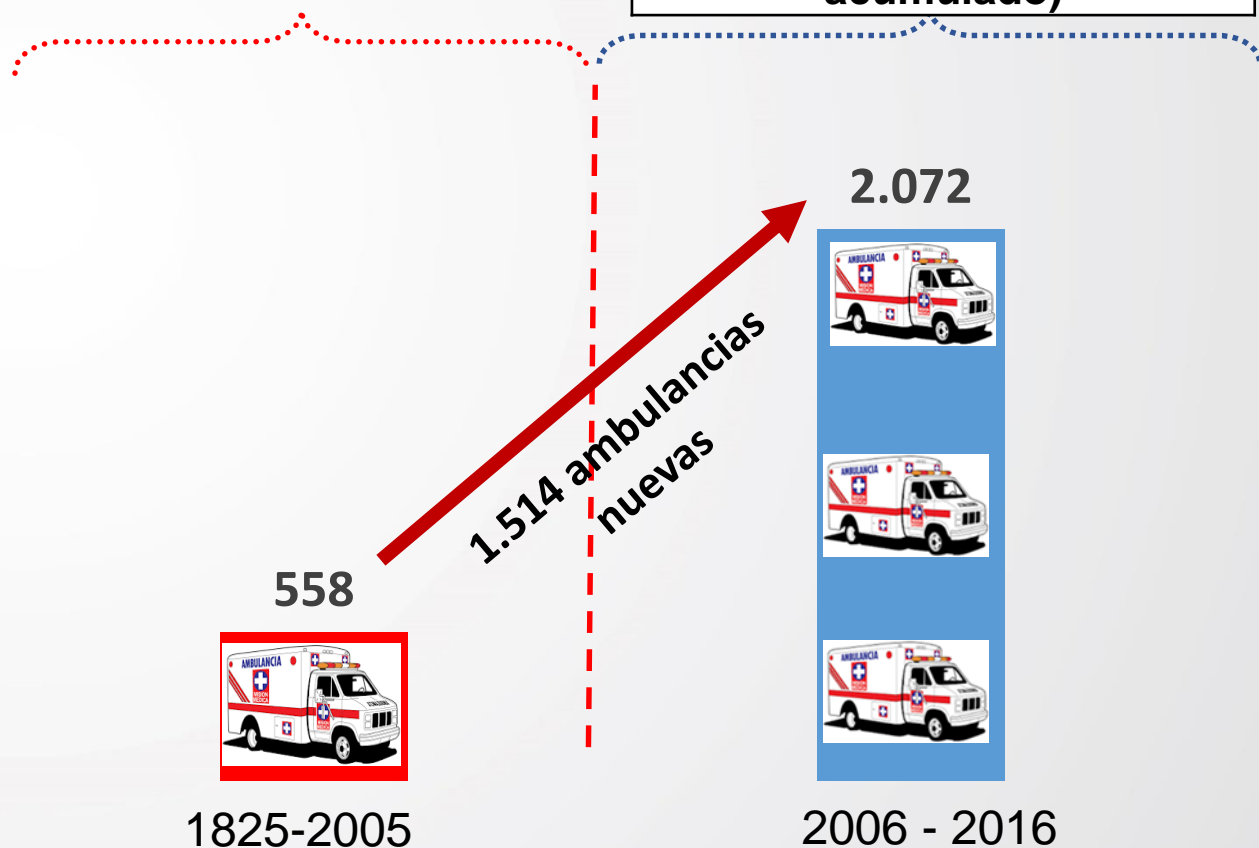
2.072 ambulancias (total acumulado)

En 181 años el Estado Republicano, ha dotado de 558 ambulancias de traslado.

En 11 años del Estado Plurinacional, se ha **triplicado** el número de ambulancias.

También se entregaron ambulancias especializadas:

- Terapia intensiva adultos/ Terapia intensiva neonatal
- Odontológicas
- Aéreas



Fuente: Ministerio de Salud

# Salud Renal

## ESTADO REPUBLICANO

1825 – 2005 (181 años)

El tratamiento (hemodiálisis y trasplante) de la Enfermedad Renal Crónica era inaccesible y de alto costo.

3 Unidades de hemodiálisis en tres ciudades capitales

5 máquinas de hemodiálisis

## ESTADO PLURINACIONAL

2006-2016 (11 años)

### Hemodiálisis gratuita:

2.854 Pacientes Beneficiados

### Trasplante Renal Gratuito:

145 Pacientes Trasplantados

22 Unidades de Hemodiálisis (12 en Ciudades Capitales y 10 en Ciudades Intermedias)

227 maquinas de Hemodiálisis

## ESTADO REPUBLICANO

1825 – 2005 (181 años)

- La Atención en salud era centrada en la enfermedad no en prevenir las enfermedades
- Los médicos no realizaban atenciones en las casas de las familias



## ESTADO PLURINACIONAL

2006-2016 (11 años)

- Vidas salvadas 24.513
- 2.710 médicos que brindan atención domiciliaria y en establecimientos de salud
- Mas de 9.7 millones de atenciones gratuitas realizadas. Más del 50 % domiciliarias.
- Inversión de mas de 566,1 millones de Bolivianos, con responsabilidad también de los Gobiernos autónomos Municipales
- Se brinda atención en 307 Municipios de Bolivia y en 25 comunidades indígenas alejadas



## ESTADO REPUBLICANO

1825 – 2005 (181 años)

No existía atención oral gratuita



## ESTADO PLURINACIONAL

2006-2016 (11 años)

### SALUD ORAL

- 978.143 atenciones gratuitas de prevención y restauración dental realizadas por los buses odontológicos del Ministerio de Salud
- 73.000 atenciones gratuitas realizadas por ambulancias odontológicas entregadas a los municipios
- 22.615 prótesis entregadas gratuitamente
- Inversión de 42.7 millones de bolivianos

## ESTADO PLURINACIONAL

2006-2016 (11 años)

Inversión realizada por Cuba  
en Bolivia en operación  
Milagro: 338 millones de  
Bolivianos

Total de vidas salvadas	93.375
Total de partos atendidos	48.855
Total de exámenes de laboratorio	6.164.617
Total cirugías realizadas (mayores y menores)	197.934
Operaciones gratuitas oftalmológicas (cataratas y otras)	677.663


Fuente: Ministerio de Salud

# Estabilidad en la Gestión Escolar (Días de paro)

## ESTADO REPUBLICANO

1985-2005 (21 AÑOS)

945 días, casi 3 años de paro



## ESTADO PLURINACIONAL

2006-2016 (11 AÑOS)

40 días de paro



En 21 años de Gobiernos Republicanos, 945 días de paro.

En 11 años de Gobierno Plurinacional, 40 días de paro.

Fuente: Ministerio de Educación

# Tasa de Analfabetismo de la Población de 15 Años y Más

(En porcentaje)

## ESTADO REPUBLICANO

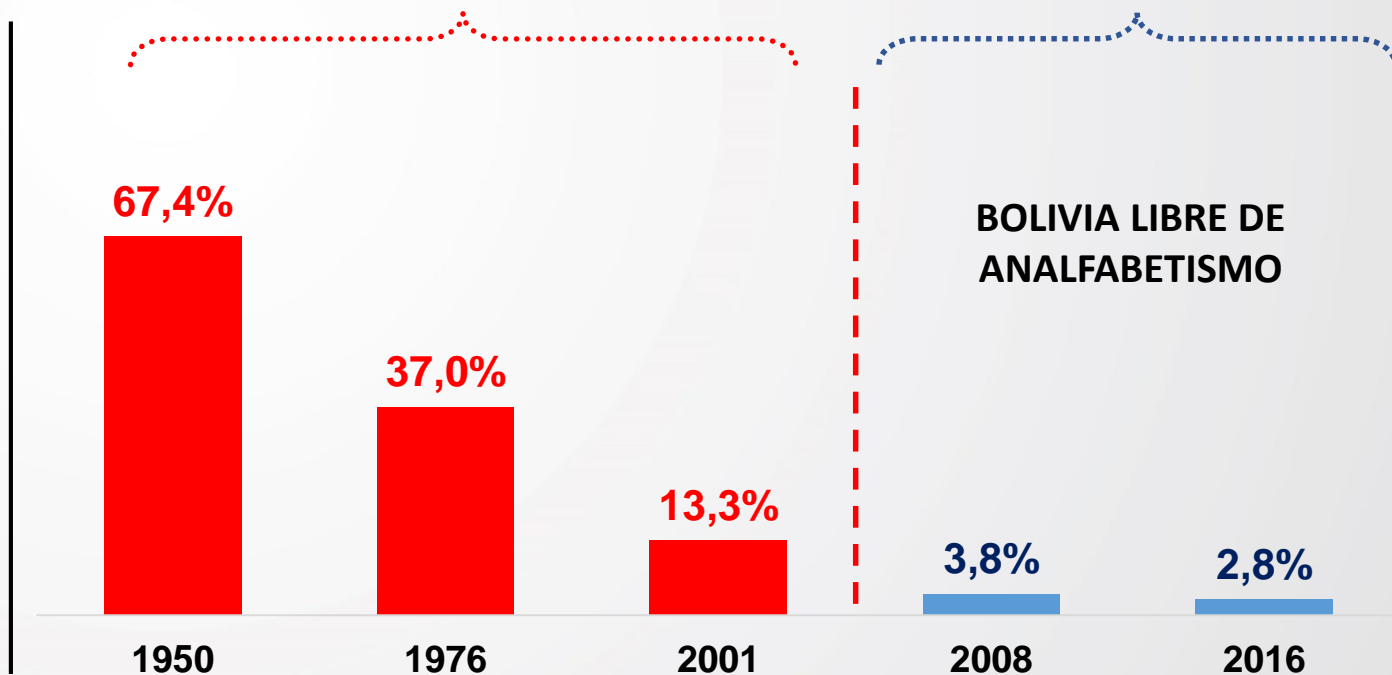
1950- 2001 (52 AÑOS)

## ESTADO PLURINACIONAL

2012 - 2016 (5 AÑOS)

Periodo Republicano:  
1,2 millones de  
personas analfabetas.

Periodo Plurinacional:  
se alfabetizaron  
997.956 personas.



Fuente: Ministerio de Educación

# Inversión en Educación

(En Millones de Bolivianos)

ESTADO REPUBLICANO

EN 2005

ESTADO PLURINACIONAL

2006 - 2016 (11 AÑOS)

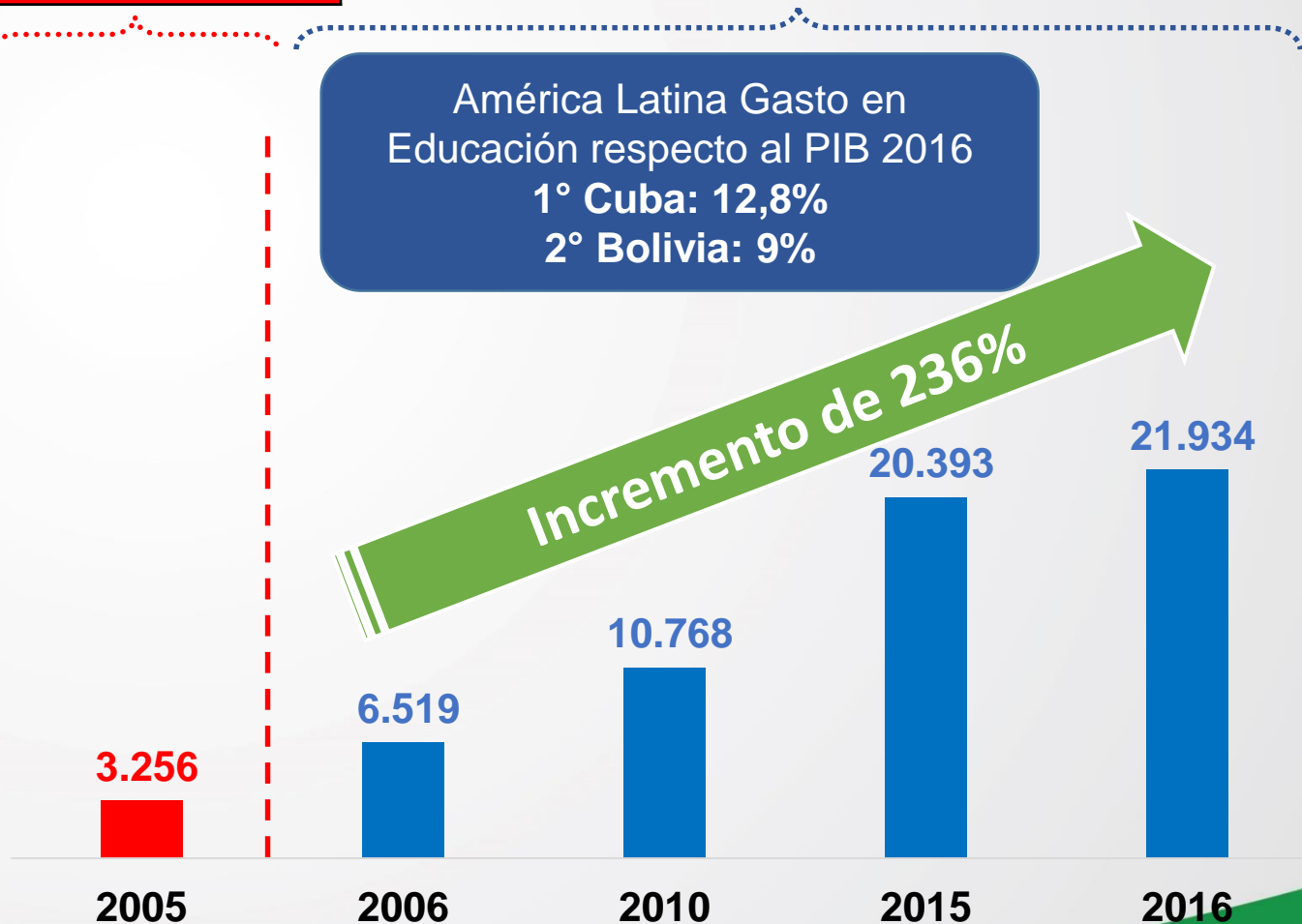
En 2005, el presupuesto agregado del sector educación representó el 4% del PIB, mientras que en 2016 el gasto ejecutado alcanzó el 9% del PIB, el segundo mas alto en América Latina y El Caribe

América Latina Gasto en Educación respecto al PIB 2016

1° Cuba: 12,8%

2° Bolivia: 9%

Incremento de 236%



Fuente: Ministerio de Educación - Ministerio de Economía y Finanzas Públicas

# Ítems para Maestras y Maestros

(En número de ítems)

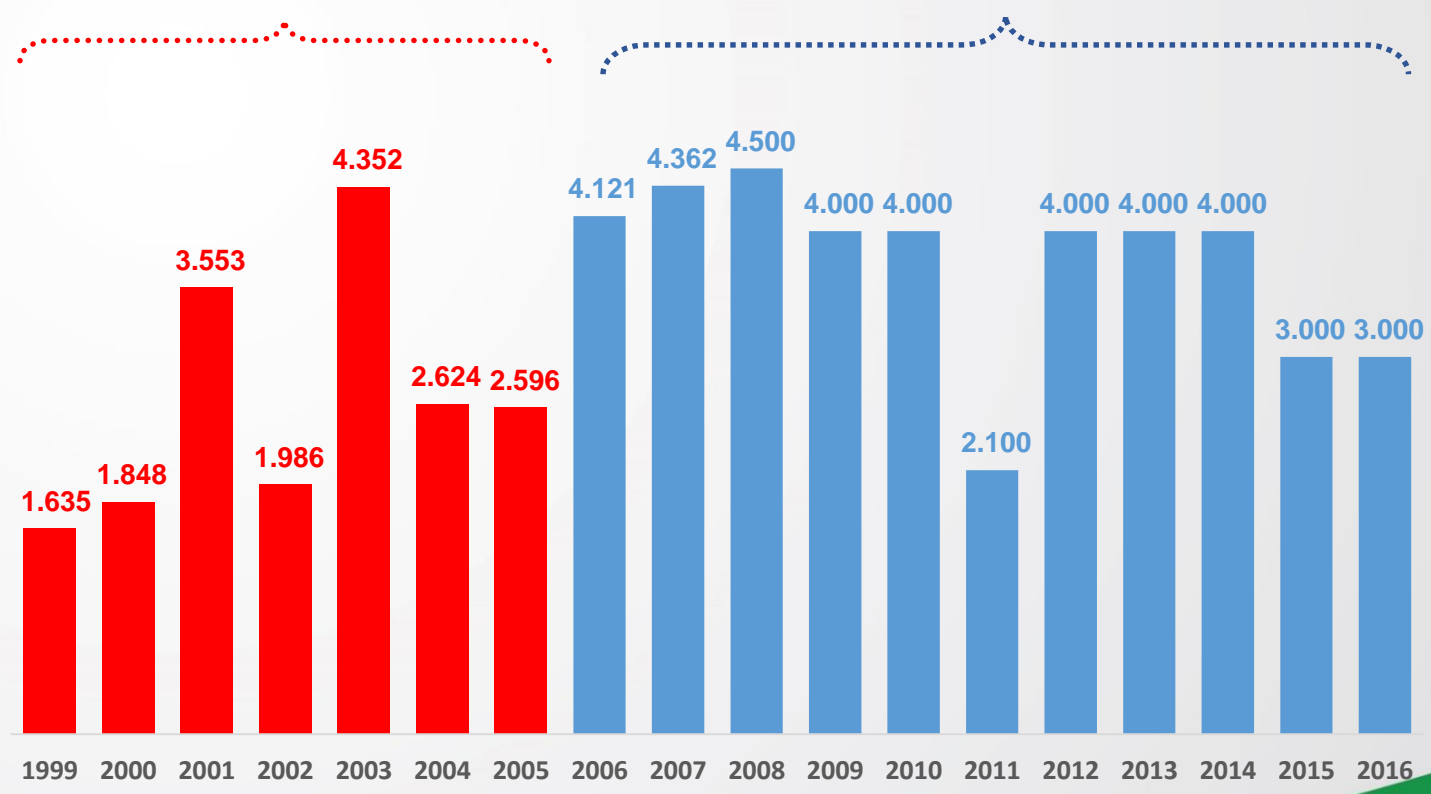
## ESTADO REPUBLICANO

<b>1999 – 2005 (7 años)</b>
<b>18.594 nuevos ítems</b>

## ESTADO PLURINACIONAL

<b>2006 – 2016 (11 años)</b>
<b>41.083 nuevos ítems</b>

En el Estado Plurinacional, en 11 años se crearon más de 41.000 ítems para el sistema educativo.



Fuente: Ministerio de Educación

# Maestras y Maestros en el Sistema Educativo – Nivel Secundario

(En número de maestros)

## ESTADO REPUBLICANO

**Al 2005**

**25.334 maestros de  
secundaria**

## ESTADO PLURINACIONAL

**Al 2016**

**53.620 maestros de  
secundaria**



Fuente: Ministerio de Educación

# Tasa de Abandono en Educación Nivel Primario y Secundario

(En porcentaje)

## ESTADO REPUBLICANO

2000-2005 (6 AÑOS)

## ESTADO PLURINACIONAL

2006-2016 (11 AÑOS)

Nivel  
Primario

5,5%

4,5%

2,4%

1,7%

1,5%

2,2%

2000

2005

2010

2014

2015

2016

Nivel  
Secundario

8,1%

7,8%

5,0%

4,4%

4,5%

4,9%

2000

2005

2010

2014

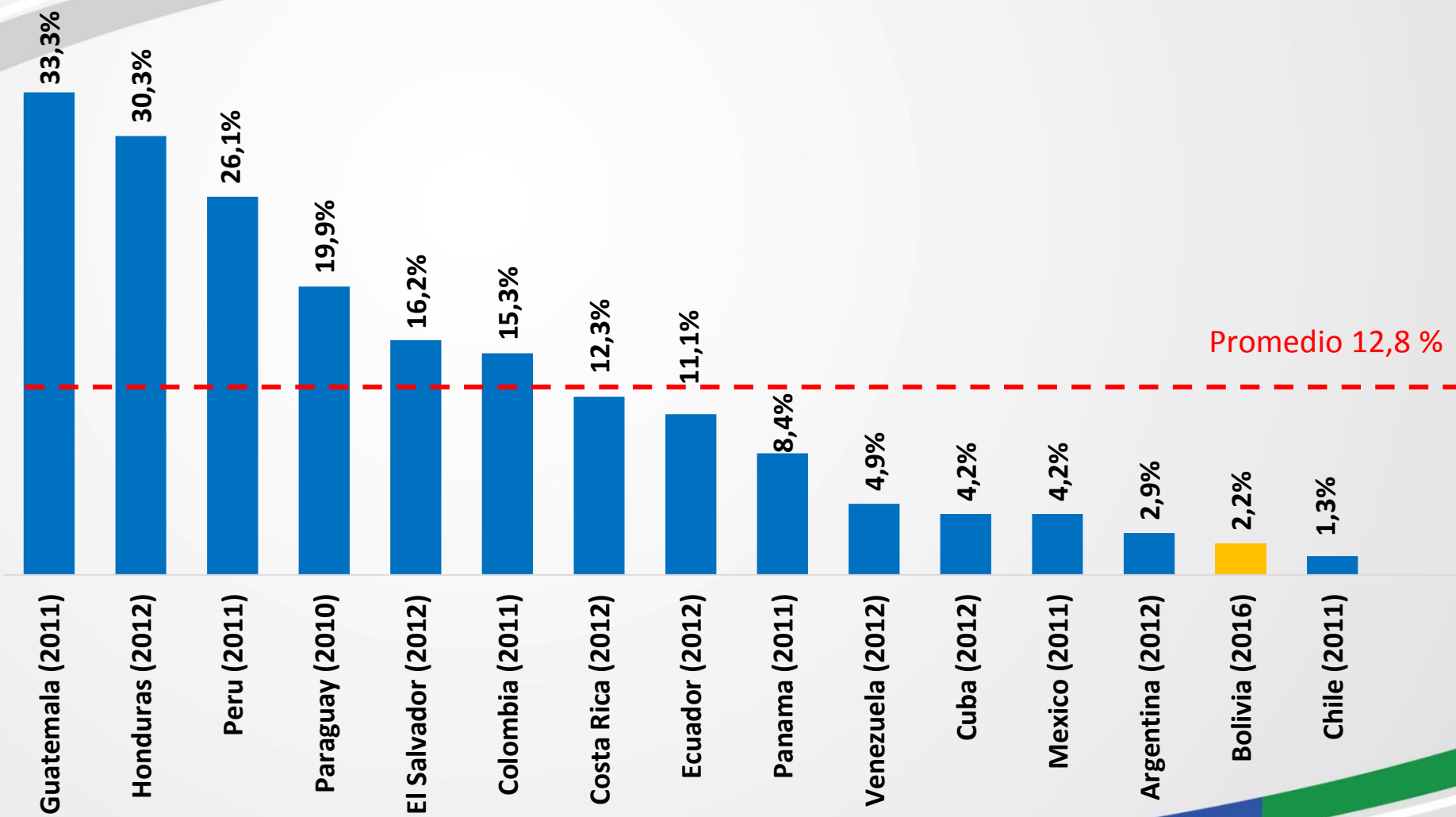
2015

2016

Fuente: Ministerio de Educación



# América Latina - Tasa de niños y niñas en edad de asistir a Primaria que están fuera de la escuela



Fuente: UNESCO – Ministerio de Educación de Bolivia

# Entidades Educativas

## ESTADO PLURINACIONAL

2016

### Públicas

16.134

2016

2.164 Nuevas creadas

### Privadas

854

2016

309 cerradas

Fuente: Ministerio de Educación

# Formación técnica tecnológica

ESTADO REPUBLICANO

1825-2005 (181 AÑOS)

60 institutos  
técnicos  
tecnológicos  
existentes con  
29.169 estudiantes.

64 nuevos  
Institutos

ESTADO PLURINACIONAL

2006-2016 (11 AÑOS)

128 Institutos  
Técnico  
Tecnológicos con  
61.656 estudiantes.

30

CARRERAS  
PRODUCTIVAS

68

CARRERAS  
PRODUCTIVAS

Fuente: Ministerio de Educación

# Revolución tecnológica - científica

## ESTADO REPUBLICANO

1825-2005 (181 AÑOS)

No existían políticas de desarrollo tecnológico y científico.

## ESTADO PLURINACIONAL

2006-2016 (11 AÑOS)

- 1.516 Telecentros con 19.612 computadoras.
- 128.385 computadoras para maestros.
- 138.910 computadoras para estudiantes.
- 6 Olimpiadas Científicas Estudiantiles con 1,3 millones de participantes.
- 86 profesionales bolivianos becados en las mejores Universidades del mundo.
- Primer Encuentro de Científicos Bolivianos radicados en: Asia, Europa y América

# Juegos Deportivos Estudiantiles Plurinacionales "Presidente Evo"

(En millones de estudiantes participantes)

## ESTADO REPUBLICANO

1985 - 2005 (21 años)

En 7 años el Estado Plurinacional, ha fomentado la práctica deportiva estudiantil en el nivel primario y secundario.

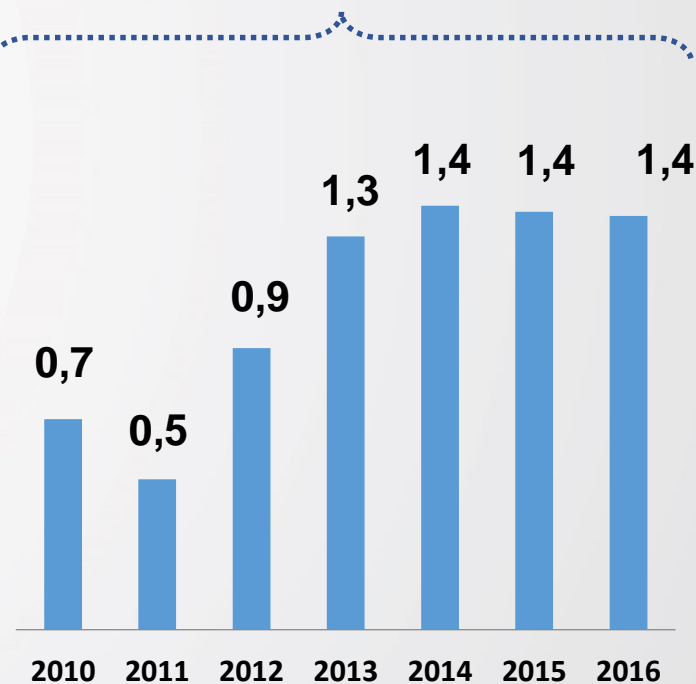
Se desarrollan en 3 fases de competencia: Municipal, Departamental y Nacional.

Se realizaron juegos intercolegiales esporádicamente, sin una coordinación técnica ni una integración nacional.

## ESTADO PLURINACIONAL

Acumulado 2010 - 2016 (7 años)

7,8 millones



# Carreras Pedestres 10K “Presidente Evo”

(En número de participantes)

## ESTADO REPUBLICANO

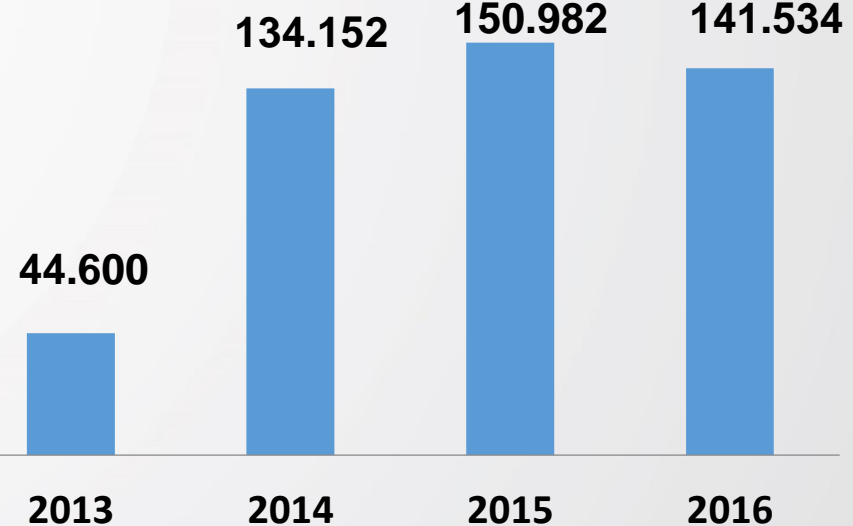
1825-2005 (181 años)

No se desarrollan políticas de masificación del deporte.

## ESTADO PLURINACIONAL

Acumulado 2013 – 2016 (4 años)

471.268 deportistas participantes



- En el Estado Plurinacional, se promueve la masificación de la práctica deportiva del atletismo, formativo y competitivo a nivel nacional.

- En 4 años se realizaron 41 Carreras Pedestres.

# Infraestructura Deportiva

(En número de escenarios deportivos)

En 11 años el Estado Plurinacional, ha invertido Bs 2.696 millones en la construcción, refacción y adecuación de escenarios deportivos, priorizando las comunidades rurales.

## ESTADO REPUBLICANO

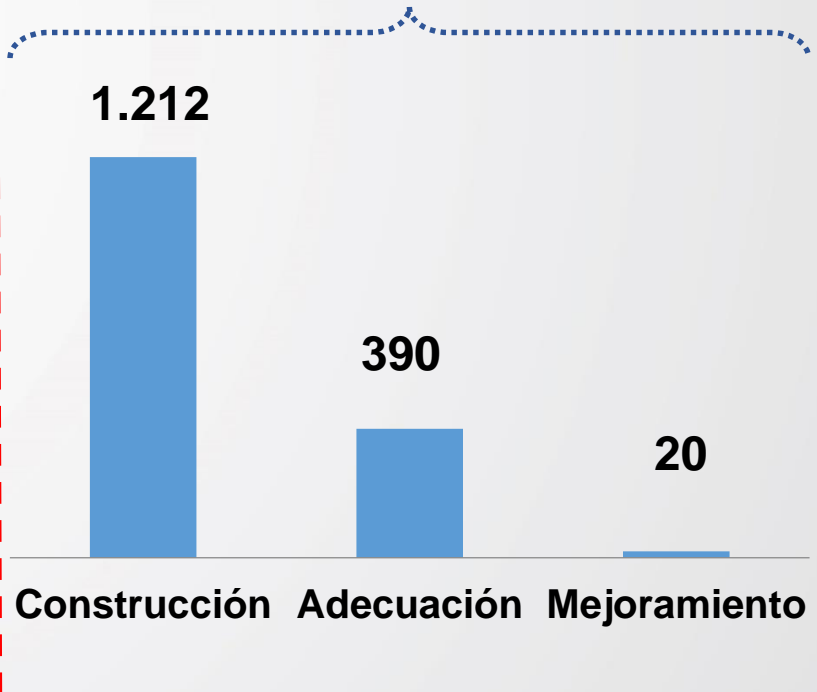
**1825-2005 (181 años)**

Se priorizó la construcción de infraestructura deportiva en ciudades capitales de departamento.

## ESTADO PLURINACIONAL

**Acumulado 2006-2016 (11 años)**

**1.622 escenarios deportivos**



Fuente: Ministerio de Deportes

# Juegos Suramericanos

## ESTADO REPUBLICANO

1979-2005 (26 años)

1979

Se realizaron los Primeros Juegos Suramericanos en La Paz.

2005

**Se pierde la sede** de los Juegos Suramericanos (La Paz 2006), por falta de infraestructura.

## ESTADO PLURINACIONAL

2006-2016 (11 años)

### El Estado logra la sede de los XI Juegos Suramericanos Cochabamba 2018

- Se invertirá:
  - Bs482 millones en construcción de infraestructura deportiva y social.
  - Bs450 millones en equipamiento y organización.
- 14 Países Participantes
- 5.000 deportistas
- 35 deportes individuales y de conjunto
- 260 Competencias



# Revolución Cultural

## ESTADO REPUBLICANO

1825-1952 (181 años)

Racista,  
discriminador y  
excluyente.

## ESTADO PLURINACIONAL

2006-2016 (11 años)

Inclusivo,  
equitativo y  
participativo

Construye una sociedad de  
diferentes pero con derechos  
iguales.

# Derecho a la comunicación y a la información

## ESTADO REPUBLICANO

1825 - 2005

- Los medios de comunicación en Bolivia se constituyeron en un poder de propiedad **empresarios – políticos** (se consideraban el cuarto poder).

## ESTADO PLURINACIONAL

2006 - 2016

- Se constitucionalizan los derechos a la Comunicación e Información.
- Estos derechos son bienes colectivos, **pertenecen a todos y todas, no son patrimonio ni deben ser usufructo exclusivo** de ningún actor ni sector en particular.

# Derecho a la comunicación y a la información

## ESTADO REPUBLICANO

1825 - 2005

La Comunicación se caracterizó por:

- Sometimiento y explotación de los trabajadores en sus Medios de Comunicación (No tenían Derechos Sociales)
- El secuestro de la verdad según intereses políticos y económicos
- La mercantilización y tráfico de la información
- Los Medios de Comunicación se ponían al servicio del Poder en ejercicio.

## ESTADO PLURINACIONAL

2006 - 2016

Se restituye la dignidad de las y los trabajadores de la Prensa, con la promulgación de varias políticas sociales:

1. Columna Sindical
2. Pago de compensación por gasto de transporte urbano
3. Transporte nocturno para trabajadores de medios de comunicación
4. Ley N° 315 del Seguro Privado de Vida e Invalidez permanente por accidentes, enfermedades en general u otras causas para las y los trabajadores de la prensa de Bolivia.

# ÁREA INSTITUCIONAL





Estado Plurinacional de Bolivia



# DEFENSA LEGAL DEL ESTADO

# Defensa legal del Estado

## ANTES

**1825 - 2005**

No existía una institución que defendiera legalmente los intereses y el patrimonio del Estado.

Las empresas extranjeras se llevaban nuestros recursos, patrimonio y riquezas naturales.

## AHORA

**ESTADO PLURINACIONAL  
2006 - 2016**

Se creó la Procuraduría General del Estado, para la defensa legal de los intereses y el patrimonio del Estado boliviano.

Hoy en día existe una institución que defiende los intereses del Estado, nacional e internacionalmente.

# Defensa legal del Estado

## ANTES

1825 - 2005

Se vivía en un Estado temeroso de hacer respetar sus intereses y de reclamar internacionalmente sus derechos.

Los inversionistas extranjeros gozaban de una amplia gama de derechos sin ninguna obligación, bajo los tratados bilaterales de protección de inversiones.

## AHORA

**ESTADO PLURINACIONAL  
2006 - 2016**

Bolivia es el país que más nacionalizaciones efectuó, que más beneficios obtuvo de la nacionalización y al mismo tiempo es el país que menos conflictos y sentencias arbitrales tiene.

La defensa legal del Estado permitió ahorrar aproximadamente un 76% de los montos demandados por la empresas transnacionales

MONTO PRETENDIDO POR LAS EMPRESAS (US\$)	MONTO PAGADO POR EL ESTADO (US\$)	AHORRO DEL ESTADO (%)
3,404,000,000.-	828,375,659.-	76%

# Defensa legal del Estado

## ANTES

1825 - 2005

El “*mejor negocio*” era hacerle un juicio al Estado.

En el pasado era una práctica general que los peores abogados sean los abogados del Estado.

## AHORA

ESTADO PLURINACIONAL  
2006 - 2016

Los abogados del Estado defienden sólidamente los intereses de Bolivia en diferentes ámbitos, nacionales e internacionales.

Se cuenta con abogados con más experiencia y con mayor compromiso en la defensa legal del Estado.

El Estado boliviano se destaca a nivel internacional por su labor de defensa de legal de sus intereses.





Estado Plurinacional de Bolivia



# DERECHOS SOCIO - LABORALES

# Erradicación de la explotación laboral

## ANTES

**1825 - 2005**

La Colonia impuso una organización económico social, basada en el latifundio y la servidumbre; sin embargo, en 180 años no se logró eliminar la explotación y el sometimiento a los indios.

## AHORA

**ESTADO PLURINACIONAL  
2006 - 2016**

Por mandato constitucional, ninguna persona puede ser sometida a servidumbre, esclavitud o cualquier forma de explotación laboral.

Se privilegia la protección al trabajador, fomentando el derecho al trabajo digno y defendiendo sus derechos fundamentales.

# Respeto al Fuero Sindical

## ANTES

1825 - 2005

En 1946, Gualberto Villarroel instituyó el Fuero Sindical; sin embargo, en los posteriores gobiernos de turno, no se garantizó su cumplimiento, incluso llegando a la represión de dirigentes sindicales y al desconocimiento de la legislación laboral.

## AHORA

**ESTADO PLURINACIONAL  
2006 - 2016**

La C.P.E. reconoce y garantiza la sindicalización como medio de defensa de los derechos socio laborales de los trabajadores.

El 21 de febrero de 2006, el Gobierno Nacional promulga una de sus primeras medidas a favor de los trabajadores: La restitución plena y efectiva del fuero sindical, mediante la Ley N° 3352.

Posteriormente, con la Ley N° 316 de 11 de diciembre de 2012, se despenaliza el derecho a la huelga y a la actividad de los dirigentes sindicales.

# Estabilidad Laboral

## ANTES

1825 - 2005

El Decreto Supremo **21060** eliminó la estructura sindical, imponiendo la flexibilización laboral, los retiros masivos de los trabajadores bajo el concepto de “relocalización”.

## AHORA

ESTADO PLURINACIONAL  
2006 - 2016

La C.P.E. reconoce la estabilidad laboral como una conquista social, protegiendo el ejercicio del trabajo en todas sus formas y prohibiendo cualquier forma de despido injustificado.

El 1ro de mayo de 2006, se promulga el Decreto Supremo N° 28699, que restituye la estabilidad laboral a favor de los trabajadores, con la derogación del Artículo 55 del D.S. N° 21060.

# Inamovilidad Laboral

## ANTES

**1825 - 2005**

En 180 años, no se garantizó de manera efectiva la inamovilidad laboral para madre y progenitor de hijos menores a un año.

No se garantizó de manera efectiva el acceso y la estabilidad laboral para personas con discapacidad.

## AHORA

**ESTADO PLURINACIONAL  
2006 - 2016**

La actual C.P.E. garantiza la inamovilidad laboral de las madres y progenitores de hijos menores a un año.

Con el Decreto Supremo N° 0012 de 19 de febrero de 2009, se amplía la protección de inamovilidad al padre progenitor, tanto en el sector público y privado.

Con la Ley N° 223 de 2 de marzo de 2012, se extiende el beneficio de la inamovilidad laboral a las personas con discapacidad, cónyuges, padres, madres y/o tutores de hijos con discapacidad.

# Protección de los Derechos Laborales

## ANTES

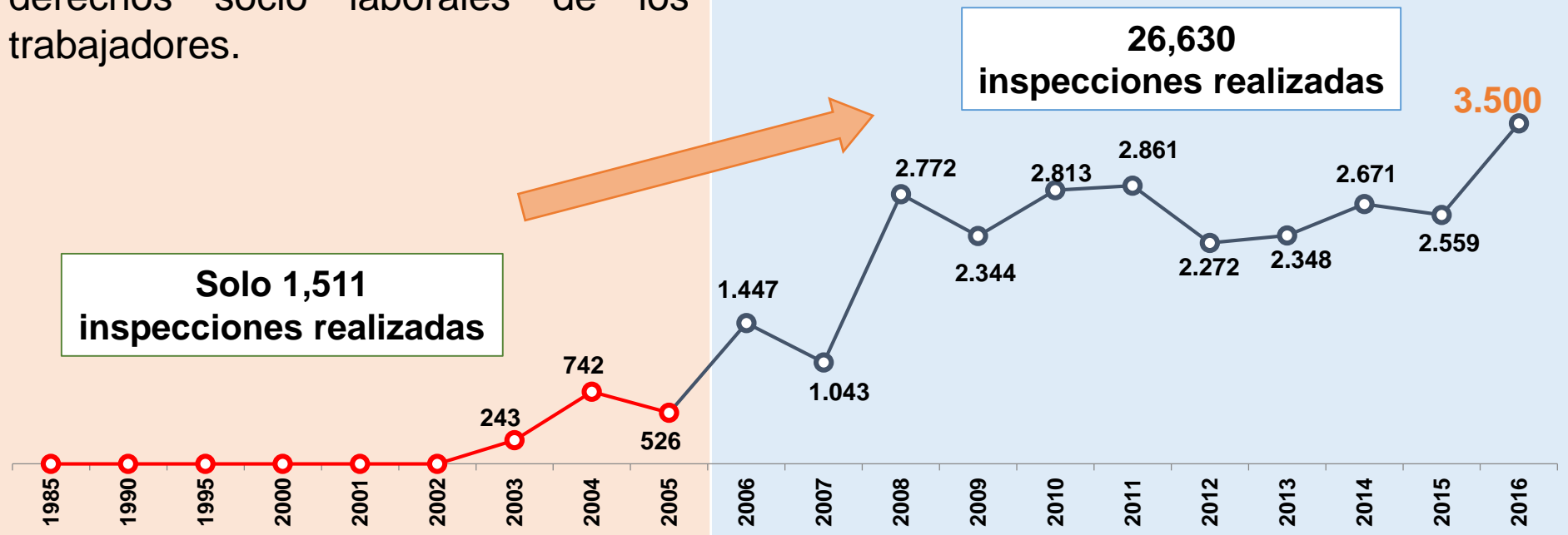
1825 - 2005

El Estado Republicano protegía a las clases dominantes: terratenientes, oligarquías y empresas transnacionales en desmedro de los derechos socio laborales de los trabajadores.

## AHORA

ESTADO PLURINACIONAL  
2006 - 2016

Se privilegia la protección del trabajador y se priorizan las inspecciones de trabajo con carácter integral, erradicando el trabajo forzoso y trabajo infantil.





Estado Plurinacional de Bolivia



# LUCHA CONTRA LA CORRUPCIÓN

# Recuperando Nuestra Trilogía Ancestral

## ANTES

**1825 - 2005**

Los principios y valores ético – morales, heredados de nuestras culturas ancestrales no eran reconocidos por el Estado.

## AHORA

**ESTADO PLURINACIONAL  
2006 - 2016**

Se reconocen los valores ético – morales del ama suwa, ama llulla y ama qhilla en la CPE, como fundamentos del Estado Plurinacional para la prevención y lucha contra la corrupción.

En el ámbito internacional se logra el reconocimiento de la trilogía de los valores ético – morales, con la Declaración de CELAC, firmada en Santa Cruz y la Resolución 069/327, aprobada por la Asamblea General el 14 de septiembre de 2015 - Naciones Unidas.



# Políticas de Transparencia y Lucha contra la Corrupción

ANTES

1825 - 2005

Inexistencia de políticas públicas y de **VOLUNTAD POLÍTICA** para luchar contra la corrupción, lo que permitió a quienes concentraban el poder político aprovecharse del Estado, generando impunidad por hechos de corrupción.

AHORA

ESTADO PLURINACIONAL  
2006 - 2016

Existe **VOLUNTAD POLÍTICA** del gobierno nacional para la implementación de políticas públicas de transparencia y lucha contra la corrupción.

Se promulgan las siguientes normas:

Ley N° 004 “Marcelo Quiroga Santa Cruz”

Ley N° 458 “Protección de Denunciantes y Testigos”

Ley N° 341  
“Participación y Control Social”

Decreto Supremo N° 214  
“Política Nacional de Transparencia y Lucha Contra la Corrupción”

Pese a los esfuerzos del gobierno nacional, aún no se ha logrado erradicar la micro corrupción que existe en algunas instituciones del nivel nacional, departamental, municipal y el sistema de justicia penal.

# De la Impunidad a la Lucha Efectiva Contra la Corrupción

## ANTES

1825 - 2005

Existía **INMUNIDAD** parlamentaria de Diputados y Senadores, que ocasionaba **IMPUNIDAD** por hechos de corrupción.

## AHORA

ESTADO PLURINACIONAL  
2006 – 2016

Con la actual C.P.E., se **ELIMINA LA INMUNIDAD** parlamentaria durante el mandato de Diputados y Senadores, pudiendo estos ser sometidos a procesos penales por la comisión de delitos.

# Lucha Efectiva Contra la Corrupción

## ANTES

1825 - 2005

El Estado encubría y coexistía con la corrupción, vinculado a grupos de poder político y económico.

No se recuperaron recursos públicos por hechos de corrupción.

## AHORA

ESTADO PLURINACIONAL  
2006 - 2016

Existe una política de cero tolerancia a la corrupción, que permite sancionar los hechos de corrupción, sin distinción de credo, raza, religión o ideología política.

Existen **157 sentencias condenatorias** por delitos de corrupción.

**Bs 907 Millones** recuperados por daño económico al Estado en delitos de corrupción.

# Mecanismos de Transparencia en la Gestión Pública

## ANTES

1825 - 2005

No existían mecanismos institucionales para transparentar la gestión pública.

Las autoridades y servidores públicos no tenían la obligación de rendir cuentas de manera pública sobre los resultados de gestión.

## AHORA

ESTADO PLURINACIONAL  
2006 - 2016

Se crean **318 Unidades de Transparencia** para prevenir y luchar contra la corrupción, así como transparentar la gestión pública.

**309** entidades públicas **rinden cuentas** de manera pública y obligatoria anualmente, sobre los resultados de gestión.

**1.809 organizaciones sociales** que participan y ejercen el control social a la gestión pública.



Estado Plurinacional de Bolivia



# DERECHOS HUMANOS Y JUSTICIA

# Estructura y Códigos del Sistema de Justicia

## ANTES

1825 - 2005

La estructura y leyes del sistema judicial mantuvieron modelos y prácticas coloniales y patriarcales.

Los **Códigos Santa Cruz y Banzer** no eran adecuados a nuestra realidad y eran copia de los Códigos Napoleón y otras legislaciones de Francia, Italia y España.

Las normas eran construidas sin consultar a la sociedad.

## AHORA

ESTADO PLURINACIONAL  
2006 - 2016

- Se promulgaron nuevas leyes estructurales para reorganizar el Órgano Judicial, el Tribunal Constitucional Plurinacional y el Ministerio Público, con un nuevo enfoque plural.
- La elección de autoridades judiciales por voto popular no ha sido suficiente y no llenó las expectativas del pueblo boliviano.

Se emiten 66 Leyes y Decretos Supremos contruidos de forma participativa e inclusiva por expertos nacionales conforme nuestra realidad.

# Ejercicio de la Abogacía

## ANTES

**1825 - 2005**

En 180 años, el ejercicio de la abogacía se caracterizó por un manejo basado en intereses corporativos y de grupo.

Se protegía sólo al abogado.

## AHORA

**ESTADO PLURINACIONAL  
2006 - 2016**

Se aprueba la Ley N° 387 de 9 de julio de 2013, del Ejercicio de la Abogacía, que dignifica la profesión de la abogacía como servicio a la sociedad.

Se protege al patrocinado y al abogado. Durante la gestión 2016 se logró la devolución de Bs. 365.270 a víctimas de malos abogados.

# Justicia Indígena Originario Campesina

## ANTES

1825 - 2005

Existía negación histórica de la justicia Indígena Originaria Campesina y la vulneración sistemática de sus derechos.

Desde la década de los años 90, los sistemas de justicia indígena tenían inferior jerarquía que la justicia ordinaria, considerada sólo como usos y costumbres.

## AHORA

ESTADO PLURINACIONAL  
2006 - 2016

La C.P.E. establece igualdad de jerarquía entre la justicia indígena originaria campesina y la justicia ordinaria.

Se reconoce los Sistemas de Justicia Indígena Originaria Campesina, con sus **propias normas y procedimientos.**



# Lucha contra la violencia hacia las mujeres

## ANTES

1825 - 2005

La violencia era naturalizada y justificada por patrones estructurales patriarcales.

Las normas no reconocían todos los tipos de violencia existentes, solamente era conciliadora y no sancionadora.

## AHORA

ESTADO PLURINACIONAL  
2006 - 2016

Se asume como prioridad nacional la erradicación de la violencia hacia las mujeres y se establece un sistema integral de protección a las mujeres contra 16 formas de violencia.

Para ello, se emitieron 6 normas:

- Ley integral para garantizar a las mujeres una vida libre de violencia.
- Ley contra el acoso y violencia política.
- El código de las familias y del proceso familiar.
- Decreto Supremo N° 2145 de 14 de octubre de 2014.
- Decreto Supremo N° 2610 de 25 de noviembre de 2015.
- Decreto Supremo N° 2936 de 5 de octubre de 2016.

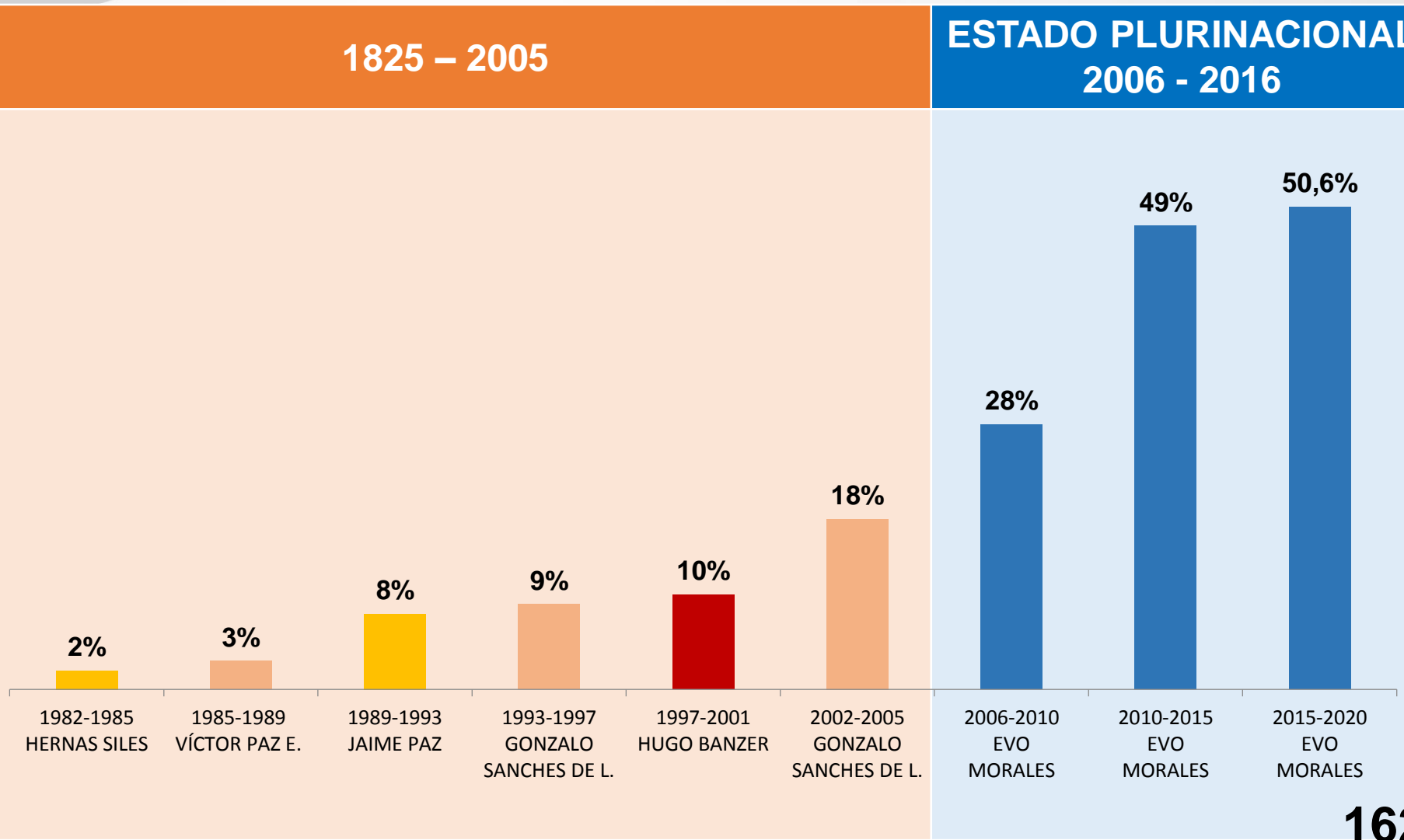
# Participación de las mujeres en la Asamblea Legislativa Plurinacional

## ANTES

## AHORA

1825 – 2005

ESTADO PLURINACIONAL  
2006 - 2016



# Igualdad de Oportunidades

## ANTES

**1825 - 2005**

En 180 años, no se contaba con normas que garanticen la igualdad de oportunidades para desarrollar una vida digna y sin discriminación por razón de sexo, color, edad, orientación sexual, identidad de género y otros.

## AHORA

**ESTADO PLURINACIONAL  
2006 - 2016**

Con el objeto de garantizar el ejercicio pleno de derechos de la niñez, adolescencia, juventud, adulto mayor, personas con discapacidad, personas transgénero y transexuales, se emitieron:

- Ley N° 548 de 23 de julio de 2014, Código Niña, Niño y Adolescente.
- Ley N° 342 de 5 de febrero de 2013, de la Juventud.
- Ley N° 807 de 21 de mayo de 2016, de Identidad de Género.
- Ley N° 223 de 2 de marzo de 2012, General para Personas con Discapacidad.
- Ley N° 369 de 1 de mayo de 2013, General de las Personas Adultas Mayores.

# Defensa de los derechos de usuario y consumidor

## ANTES

1825 - 2005

**No existía normativa de protección al usuario y consumidor.**

La política pública del Estado colonial generó desequilibrios en las relaciones de consumo, los proveedores de bienes y servicios aprovecharon su situación ventajosa de poder frente a los consumidores y usuarios.

## AHORA

ESTADO PLURINACIONAL  
2006 - 2016

Con la Ley N° 453 de 4 de diciembre de 2013, Ley de Defensa de los Derechos de Usuarios/as y de Consumidores/as, se crean Centros de Defensa de Usuarios/as y Consumidores/as (CAUC), que:

- Atendieron **14.132** reclamaciones.
- Se posibilitó la devolución de **Bs. 13.8 millones** a usuarios y consumidores insatisfechos.

# Cumbre Nacional de Justicia Plural

## ANTES

1825 - 2005

Durante 180 años, los males que caracterizan al sistema de justicia son:

- Retardación
- Insuficiente acceso
- Corrupción
- Discriminación y racismo
- Elitismo
- Mercantilista
- Prebendal
- Ritualista
- Formalista

## AHORA

ESTADO PLURINACIONAL  
2006 - 2016

Pese a los esfuerzos del Estado Plurinacional para transformar el sistema de justicia, no se ha avanzado de manera significativa para la reducción y/o eliminación de los grandes males heredados del pasado, como son la retardación de justicia, la corrupción y la falta de acceso a una justicia pronta y oportuna.

# Cumbre Nacional de Justicia Plural

## ANTES

1825 - 2005

En 180 años, las reformas al sistema de justicia en Bolivia, fueron encabezadas por élites corporativas que sólo defendían intereses de pocos en perjuicio de las mayorías, manteniendo prácticas coloniales, jerárquicas, burocráticas y corruptas.

## AHORA

ESTADO PLURINACIONAL  
2006 - 2016

Por primera vez en la historia, la transformación de la justicia incluye al pueblo a través de la Cumbre Nacional de Justicia Plural, con la participación de **8.114** representantes sociales e institucionales.

Se aprueba el Primer Plan Sectorial de Justicia de la historia, en consenso con el Órgano Judicial, el Ministerio Público y el Órgano Ejecutivo.

## AHORA

### ESTADO PLURINACIONAL 2006 - 2016

Para implementar las conclusiones de la Cumbre Nacional de Justicia Plural para Vivir Bien, el Órgano Ejecutivo remitió a la Asamblea Legislativa Plurinacional, 4 Anteproyectos de Ley:

1. Anteproyecto de Ley de la Comisión de Seguimiento a las conclusiones de la Cumbre Nacional de Justicia.
2. Anteproyecto de Ley de Modificación a la Ley del Ejercicio a la Abogacía.
3. Anteproyecto de Ley Básica de Conciliación Ciudadana Municipal.
4. Anteproyecto de Ley de Modificación al Código de Procedimiento Penal, incorporando la figura del agente encubierto y la validez de las grabaciones en delitos de corrupción.







Estado Plurinacional de Bolivia



# ÁREA ECONOMICA

# Tasa de Crecimiento del Producto Interno Bruto

(En porcentaje)

## ESTADO REPUBLICANO

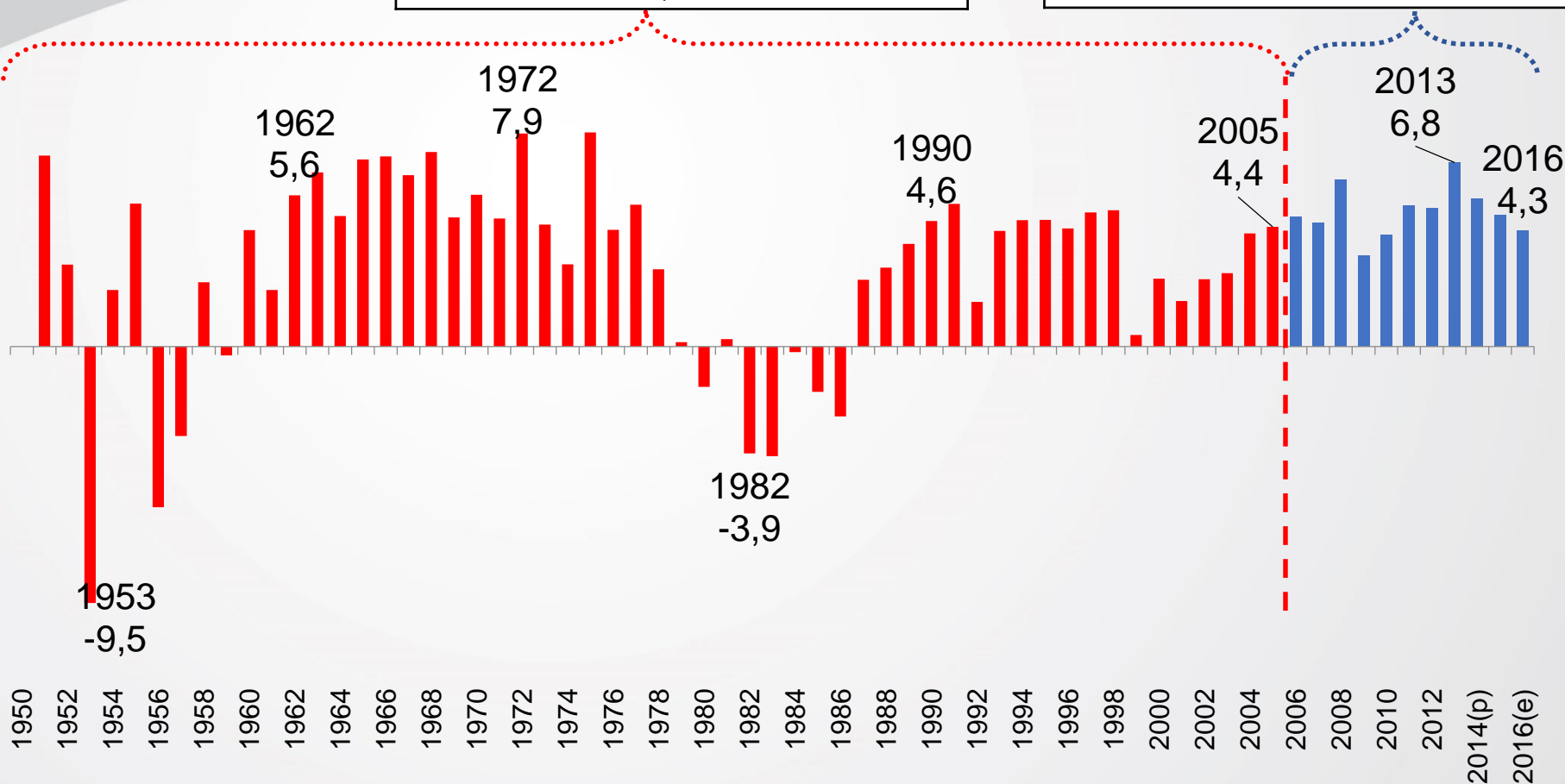
Promedio 1951-2005 (55 años)

2,8%

## ESTADO PLURINACIONAL

Promedio 2006-2016 (11 años)

5,0%



Fuente: Instituto Nacional de Estadística

(p) Preliminar

(e) estimado

# Sudamérica: Crecimiento del PIB real

(En porcentaje)

## ESTADO PLURINACIONAL

2009-2016

2009



2014



2015



2016(e)



Fuente: Institutos Nacionales de Estadística y Bancos Centrales de cada país y CEPAL  
(e) estimado

# América Latina y el Caribe: Crecimiento del PIB real (En porcentaje)

2016 (e)



(e) Estimado

Fuente: CEPAL y para Bolivia estimación oficial por el INE

# Producto Interno Bruto per cápita

(En dólares americanos)

## ESTADO REPUBLICANO

Promedio 1950-2005 (56 años)

\$us 458

## ESTADO PLURINACIONAL

Promedio 2006-2016 (11 años)

\$us 2.297

En el Estado Plurinacional, con el crecimiento del PIB per cápita, permitió que a partir del 2011 pasemos de ser un país de ingresos bajos a ser un país de ingresos medios.



Fuente: Instituto Nacional de Estadística – Banco Central de Bolivia

(p) Preliminar

(e) estimado

# Producto Interno Bruto Nominal

(En millones de dólares)

## ESTADO REPUBLICANO

Promedio 1950-2005 (56 años)

\$us 3.082 millones

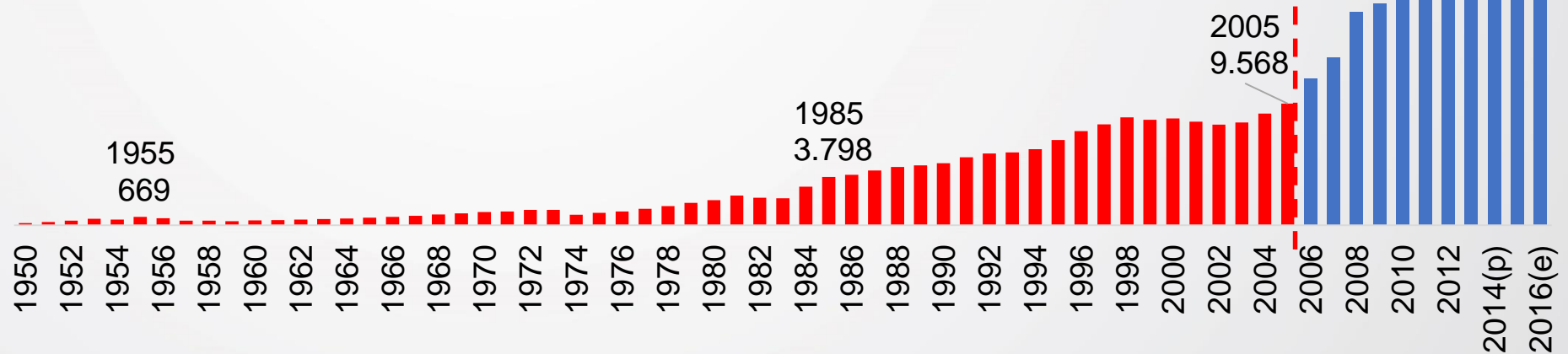
## ESTADO PLURINACIONAL

Promedio 2006-2016 (11 años)

\$us 23.744 millones

En 56 años de Estado Republicano el PIB nominal nunca fue superior a los 10.000 millones de dólares.

En 11 años de Estado Plurinacional el PIB Nominal superó los 33.000 millones de dólares



Fuente: Instituto Nacional de Estadística – Banco Central de Bolivia

(p) Preliminar

(e) estimado

# Inflación

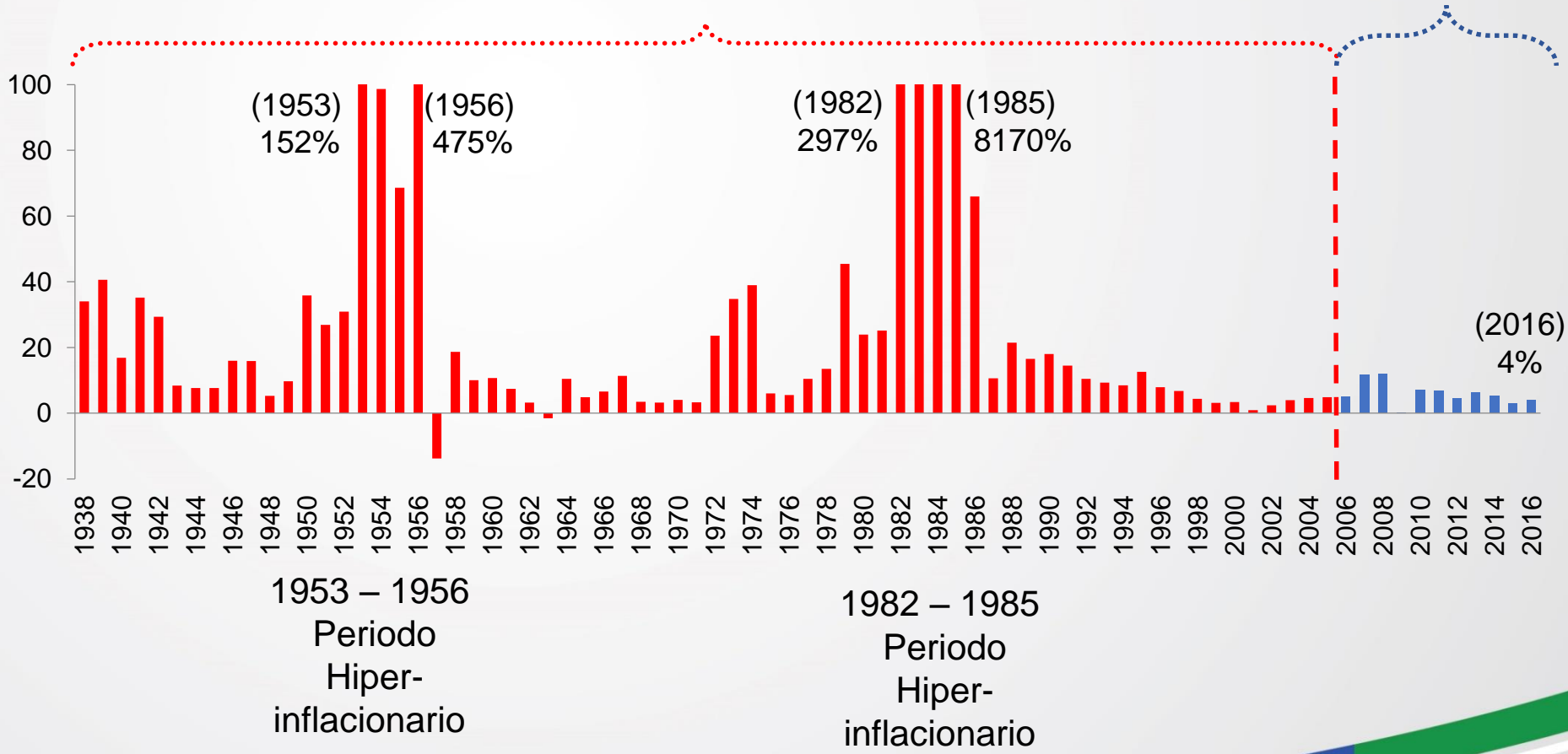
(En porcentaje)

## ESTADO REPUBLICANO

**Promedio 1938-2005 (68 años)**  
**186%**

## ESTADO PLURINACIONAL

**Promedio 2006-2016 (11 años)**  
**6%**



Fuente: Instituto Nacional de Estadística – Banco Central de Bolivia

# Resultado Fiscal

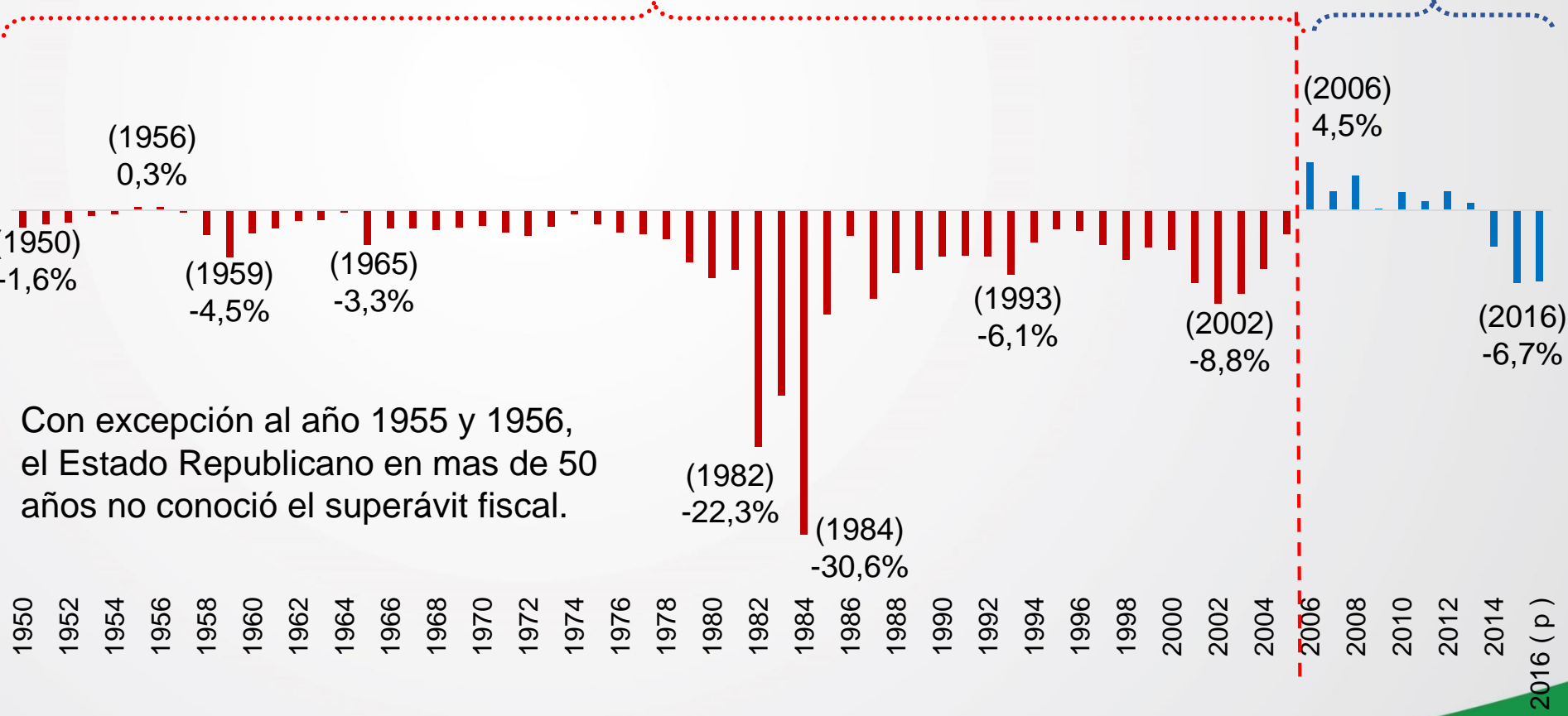
(En Porcentaje del PIB)

## ESTADO REPUBLICANO

**Promedio 1950-2005 (56 años)**  
**-4,19% DEFICIT**

## ESTADO PLURINACIONAL

**Promedio 2006-2016 (11 años)**  
**-0,22% DEFICIT**



Con excepción al año 1955 y 1956, el Estado Republicano en mas de 50 años no conoció el superávit fiscal.

(p) Preliminar  
Fuente: Ministerio de Economía y Finanzas Públicas



# Resultado Fiscal, desagregado

(En porcentaje del PIB)

## ESTADO REPUBLICANO

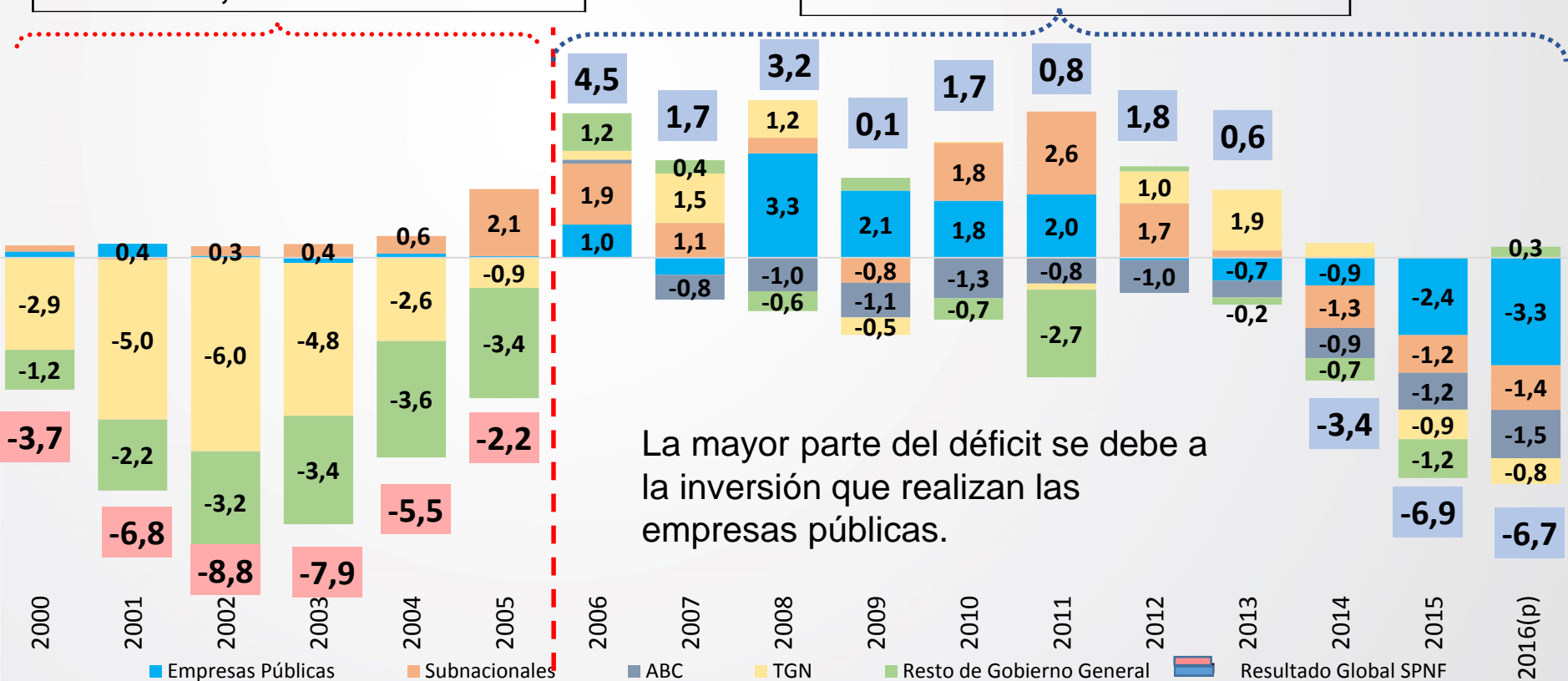
Promedio 2000-2005 (6 años)

**-5,8% DEFICIT**

## ESTADO PLURINACIONAL

Promedio 2006-2016 (11 años)

**-0,2% DEFICIT**



La mayor parte del déficit se debe a la inversión que realizan las empresas públicas.

(p) Preliminar

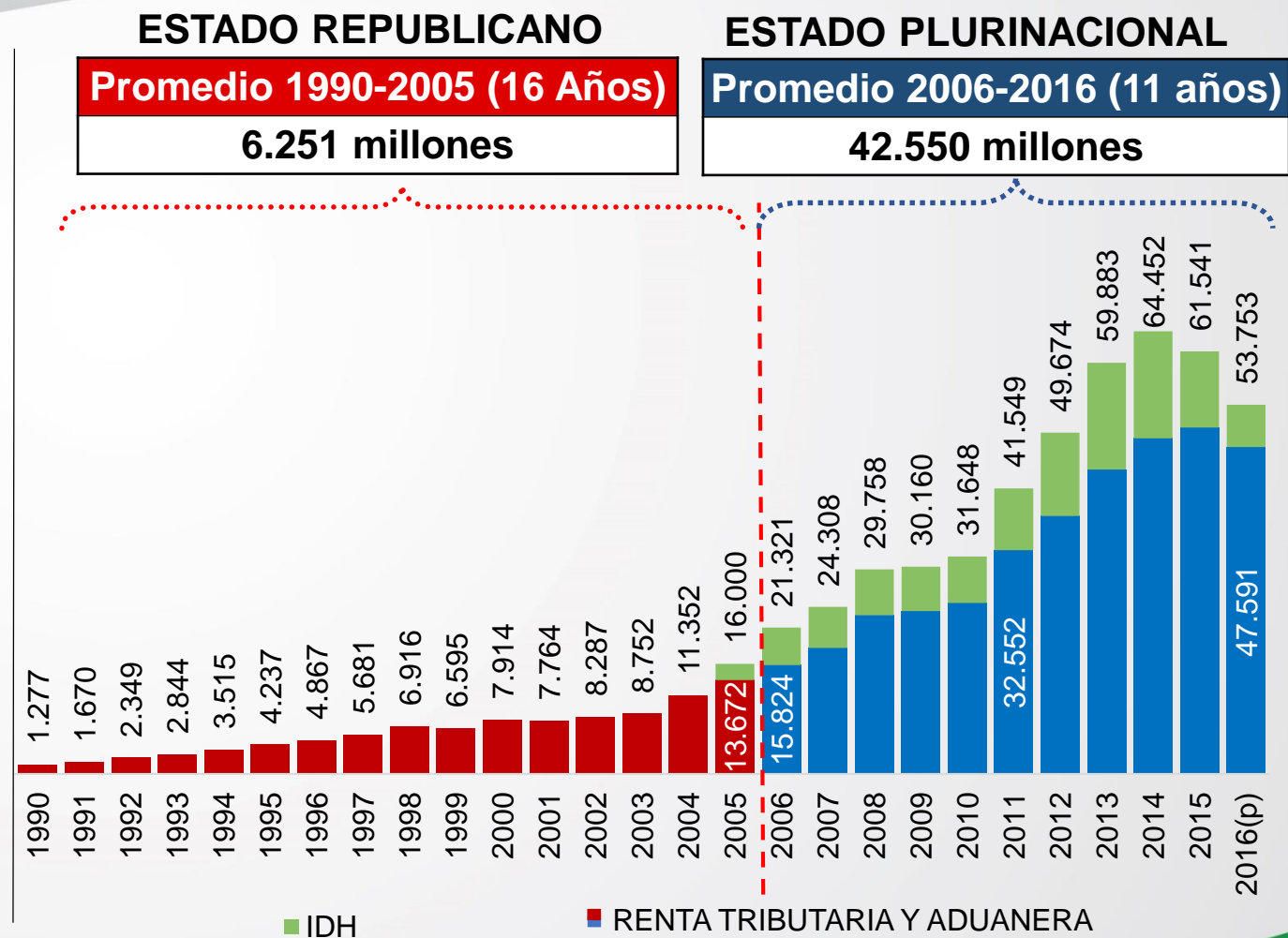
Fuente: Ministerio de Economía y Finanzas Públicas

# Recaudación Tributaria, Aduanera e IDH

(En millones de bolivianos)

El promedio de la recaudación tributaria, aduanera e IDH de los últimos 16 años del Estado Republicano, fue de Bs. 6.251 millones.

En el Periodo Plurinacional, la recaudación tributaria, aduanera e IDH fue de Bs. 42.550 millones, es decir que existió un crecimiento del 581%.



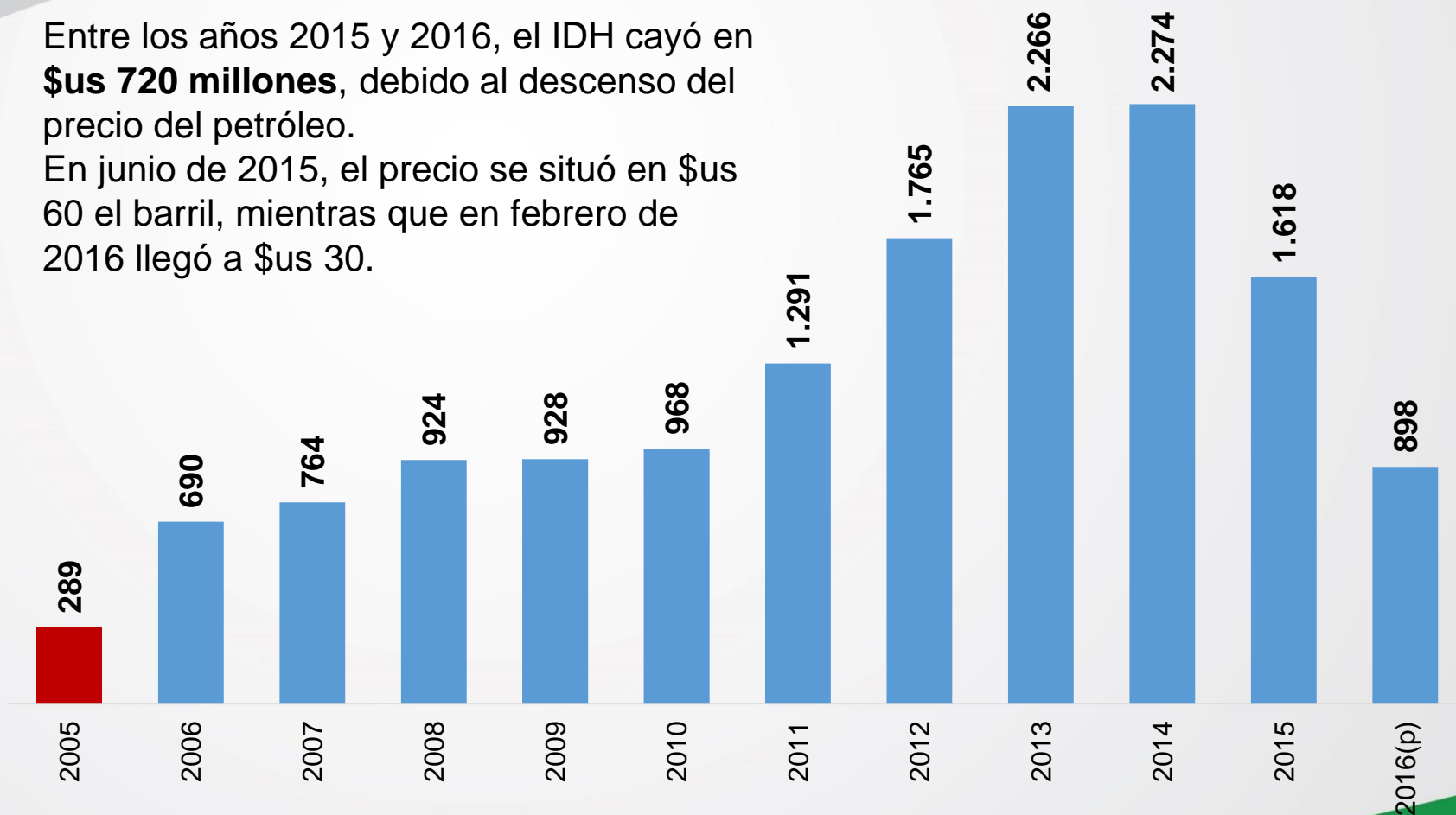
Fuente: Ministerio de Economía y Finanzas Públicas, Servicio de Impuestos Nacionales y Aduana Nacional  
(p) preliminar

# Ingresos por Impuesto Directo a los Hidrocarburos (IDH)

(En millones de dólares)

Entre los años 2015 y 2016, el IDH cayó en **\$us 720 millones**, debido al descenso del precio del petróleo.

En junio de 2015, el precio se situó en \$us 60 el barril, mientras que en febrero de 2016 llegó a \$us 30.



Fuente: Ministerio de Economía y Finanzas Públicas, Servicio de Impuestos Nacionales

(p) Información preliminar

Los precios del petróleo se refieren a promedios mensuales

# Evolución de la Inversión Estatal

(En millones de dólares)

## ESTADO REPUBLICANO

Promedio 1987-2005 (19 años)

\$us 498 millones

## ESTADO PLURINACIONAL

Promedio 2006-2016 (11 años)

\$us 3.316 millones

En el Estado Plurinacional la inversión estatal se incrementó en 10 veces más con relación al año 2005.



(p) preliminar

Fuente: Ministerio de Planificación del Desarrollo - VIPFE

# Financiamiento de la Inversión Pública

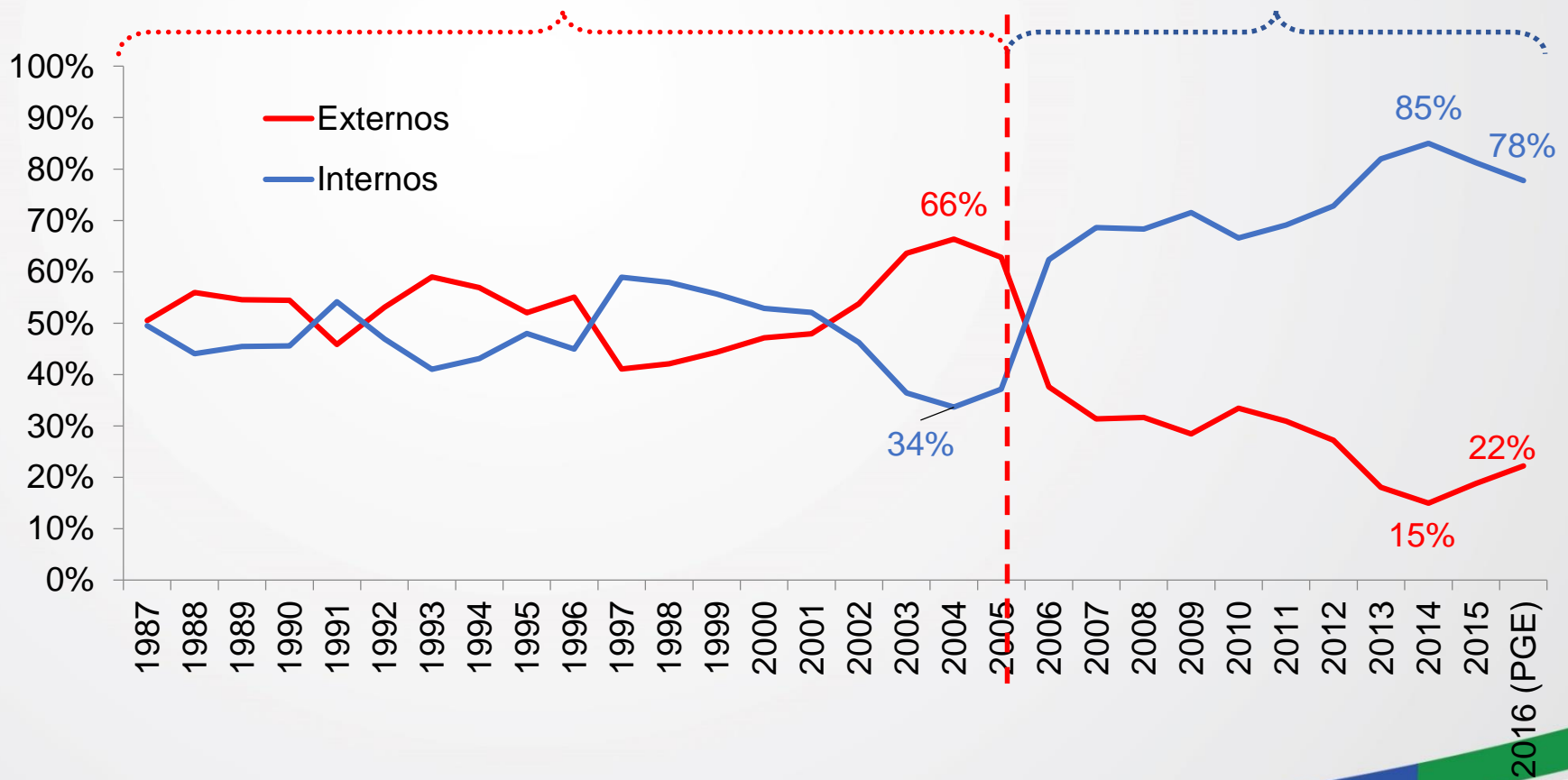
(En Porcentaje)

## ESTADO REPUBLICANO

1987-2005 (19 años)

## ESTADO PLURINACIONAL

2006-2016 (11 años)



Fuente: Ministerio de Planificación del Desarrollo - VIPFE

# Exportaciones, según estructura

(En millones de dólares)

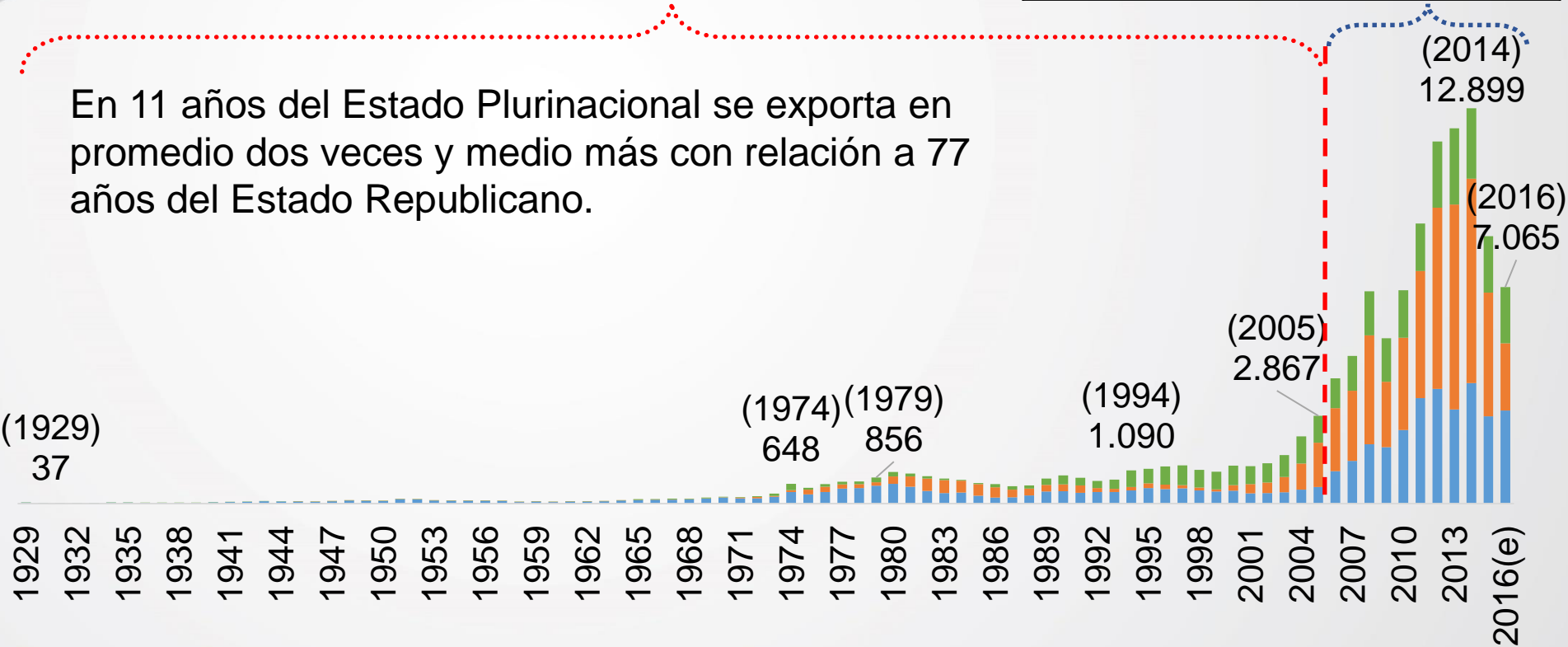
## ESTADO REPUBLICANO

**Acumulado 1929-2005 (77 años)**  
**\$us 36.935 millones**

## ESTADO PLURINACIONAL

**Acumulado 2006-2016 (11 años)**  
**\$us 90.111 millones**

En 11 años del Estado Plurinacional se exporta en promedio dos veces y medio más con relación a 77 años del Estado Republicano.

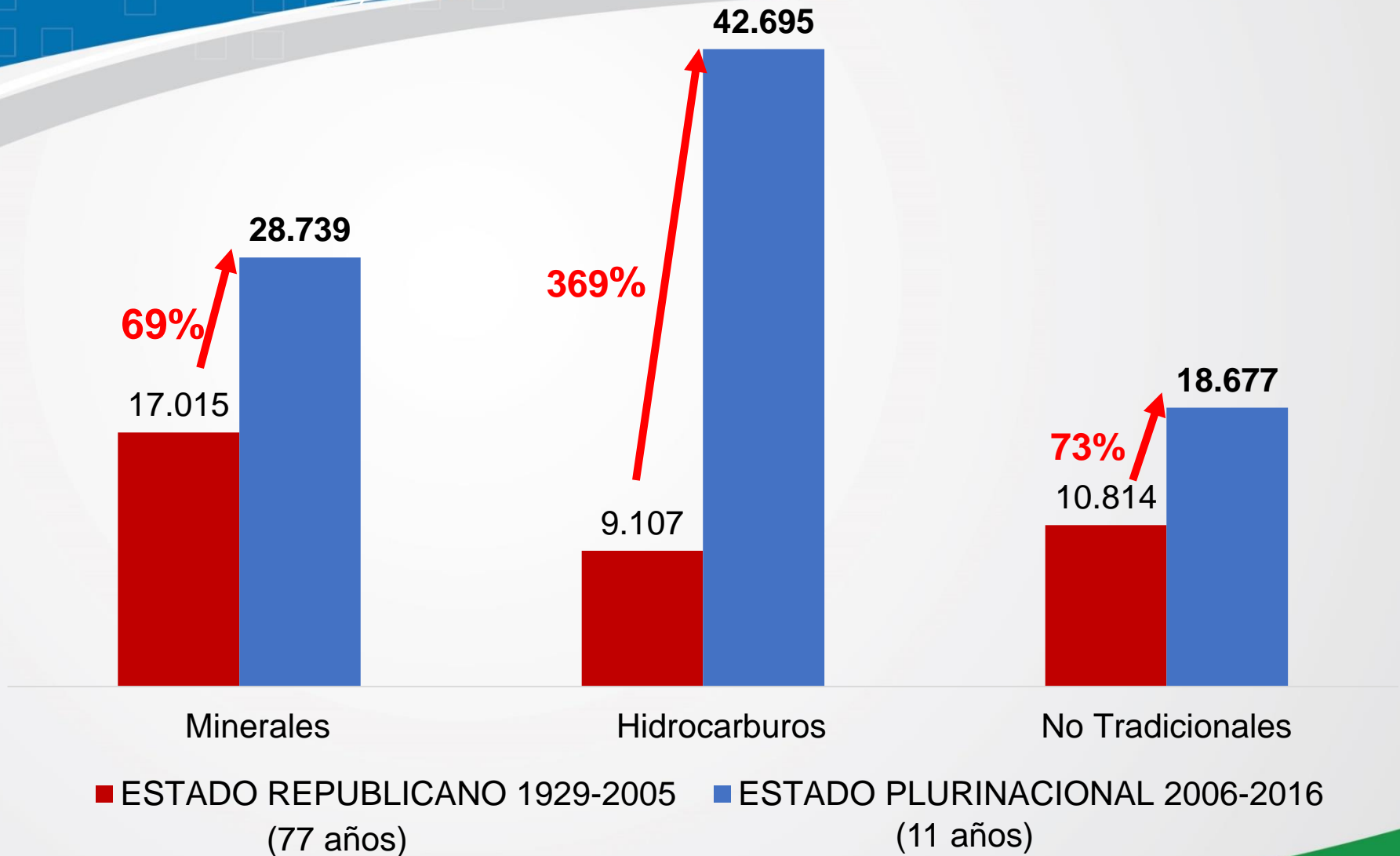


■ MINERALES    ■ HIDROCARBUROS    ■ NO TRADICIONALES

Fuente: Instituto Nacional de Estadística  
 (p) Preliminar  
 (e) Estimado  
 Nota: No incluye Reexportaciones

# Exportaciones acumuladas, según estructura

(En millones de dólares)



Fuente: Instituto Nacional de Estadística  
Nota: No incluye Reexportaciones

# Diversificación de mercados de exportación

(En número de países)

## ESTADO REPUBLICANO

1981-2005 (25 años)

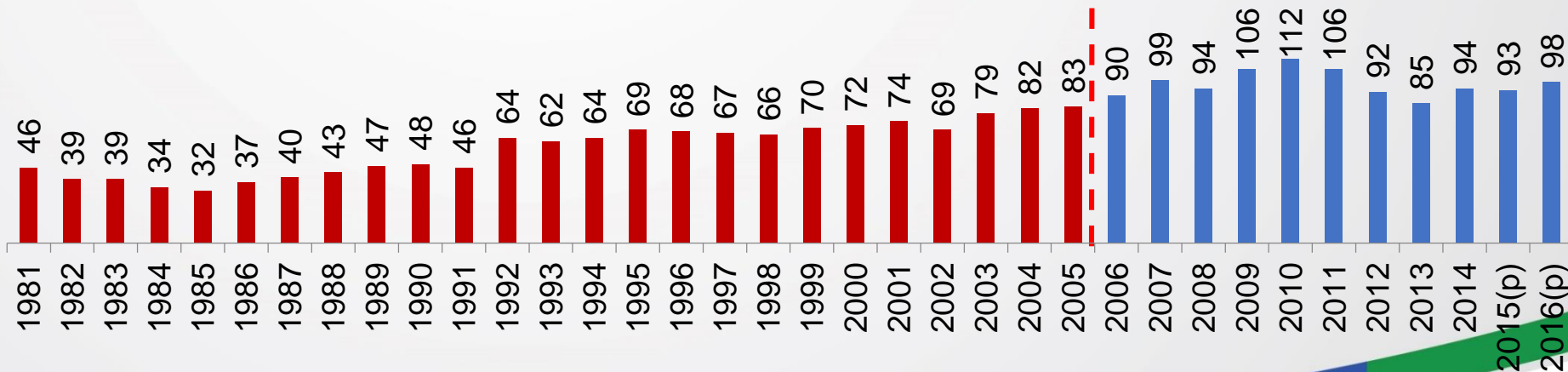
Promedio Nro. de Países	<b>57</b>
-------------------------------	-----------

## ESTADO PLURINACIONAL

2006-2016 (11 años)

Promedio Nro. de Países	<b>97</b>
-------------------------------	-----------

En 11 años del Estado Plurinacional se ha diversificado los mercados de exportación 1.7 veces más que en 25 años del Estado Republicano



Fuente: Instituto Nacional de Estadística  
(p) Preliminar



# Exportaciones a Estados Unidos

(En millones de dólares)

## ESTADO REPUBLICANO

**Acumulado 1929-2005 (77 años)**  
**\$us 8.673 millones**

## ESTADO PLURINACIONAL

**Acumulado 2006-2016 (11 años)**  
**\$us 10.296 millones**

Todos los años desde 2007 los valores anuales de exportación son superiores a cualquier año del período anterior.



Fuente: INE  
 (e) Estimado  
 Nota: No Incluye Reexportaciones

# Importaciones según uso o destino económico

(En millones de dólares)

## ESTADO REPUBLICANO

**Acumulado 1929-2005 (77 años)**

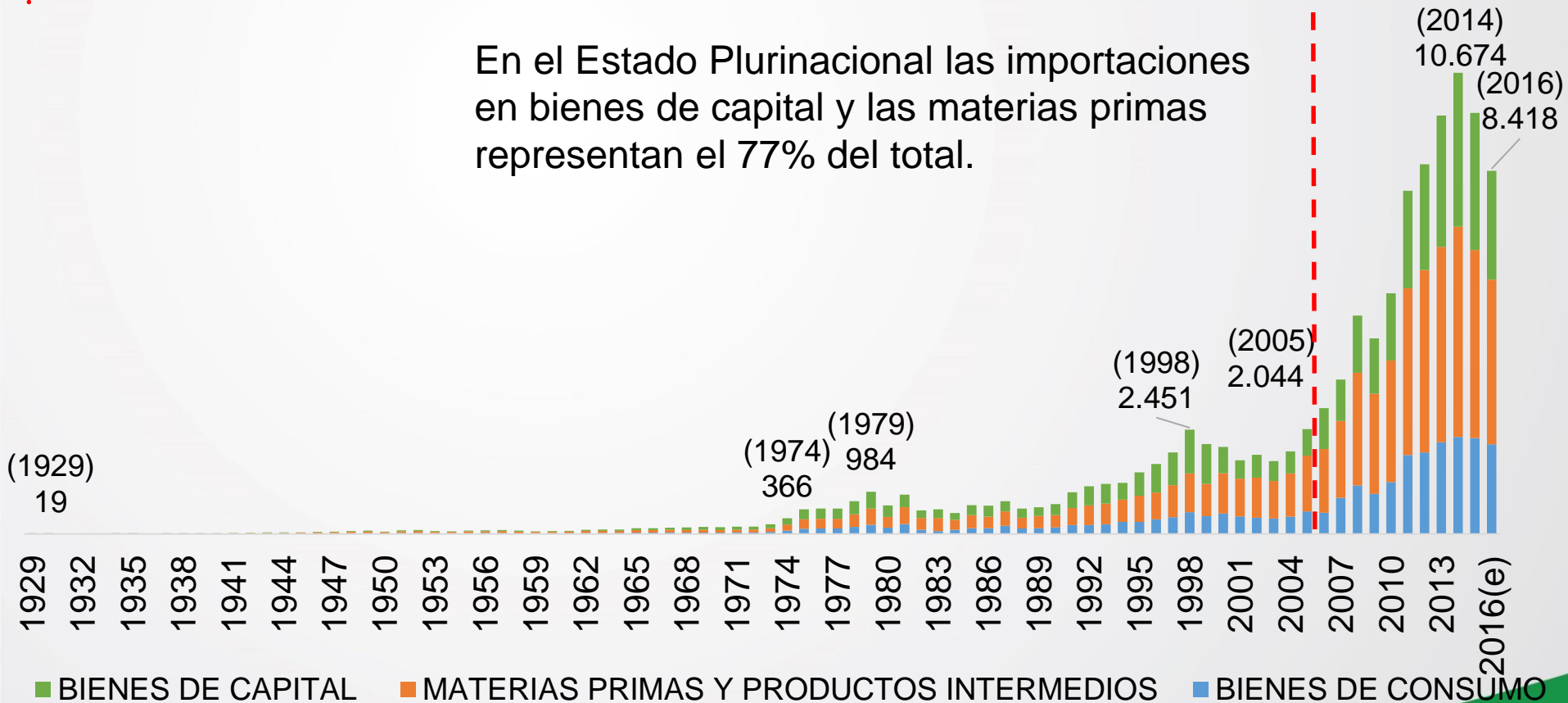
**\$us 40.108 millones**

## ESTADO PLURINACIONAL

**Acumulado 2006-2016 (11 años)**

**\$us 76.879 millones**

En el Estado Plurinacional las importaciones en bienes de capital y las materias primas representan el 77% del total.



Fuente: INE  
(p) Preliminar  
(e) estimado

# Saldo Comercial Acumulado

(En millones de dólares)

## ESTADO REPUBLICANO

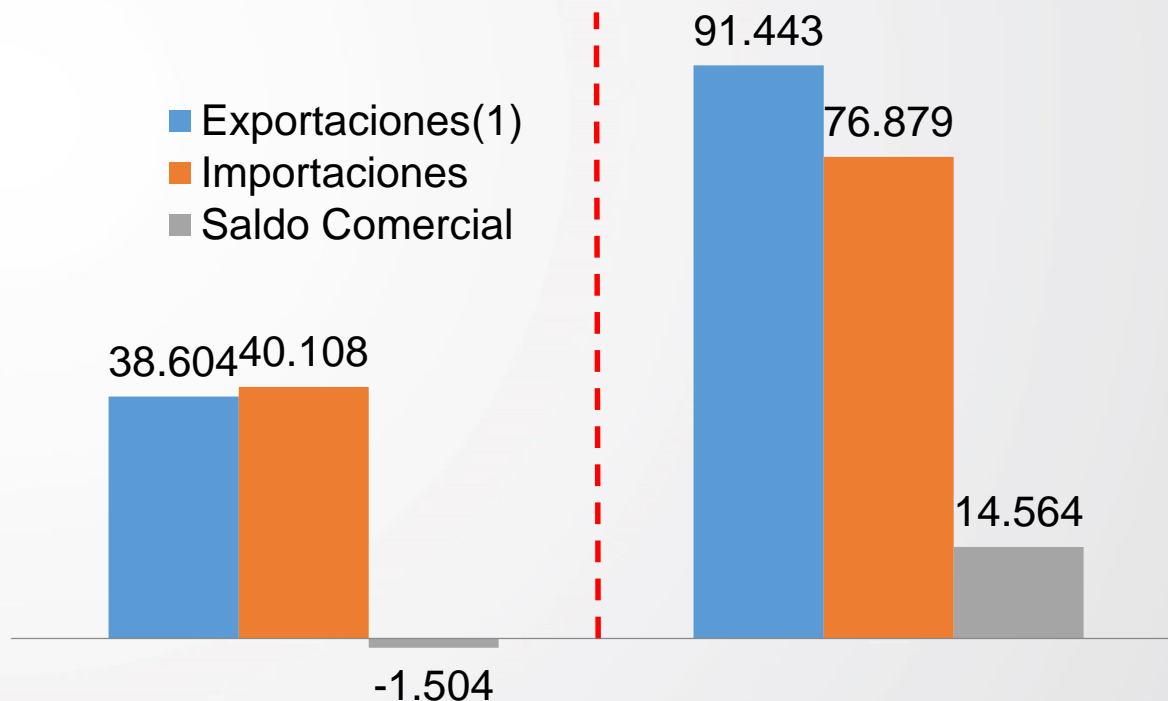
Acumulado 1929-2005 (77 años)

El saldo comercial en el Estado Republicano presentó un déficit de 1.504 millones de dólares

En el estado Plurinacional el saldo comercial registró superávit de 14.564 millones de dólares

## ESTADO PLURINACIONAL

Acumulado 2006-2016 (11 años)



Fuente: INE

(1) Incluye Reexportaciones

# Flujo de Inversión Extranjera Directa Bruta

(En millones de dólares)

## ESTADO REPUBLICANO

Promedio 1986-2005 (20 años)

\$us 428 millones

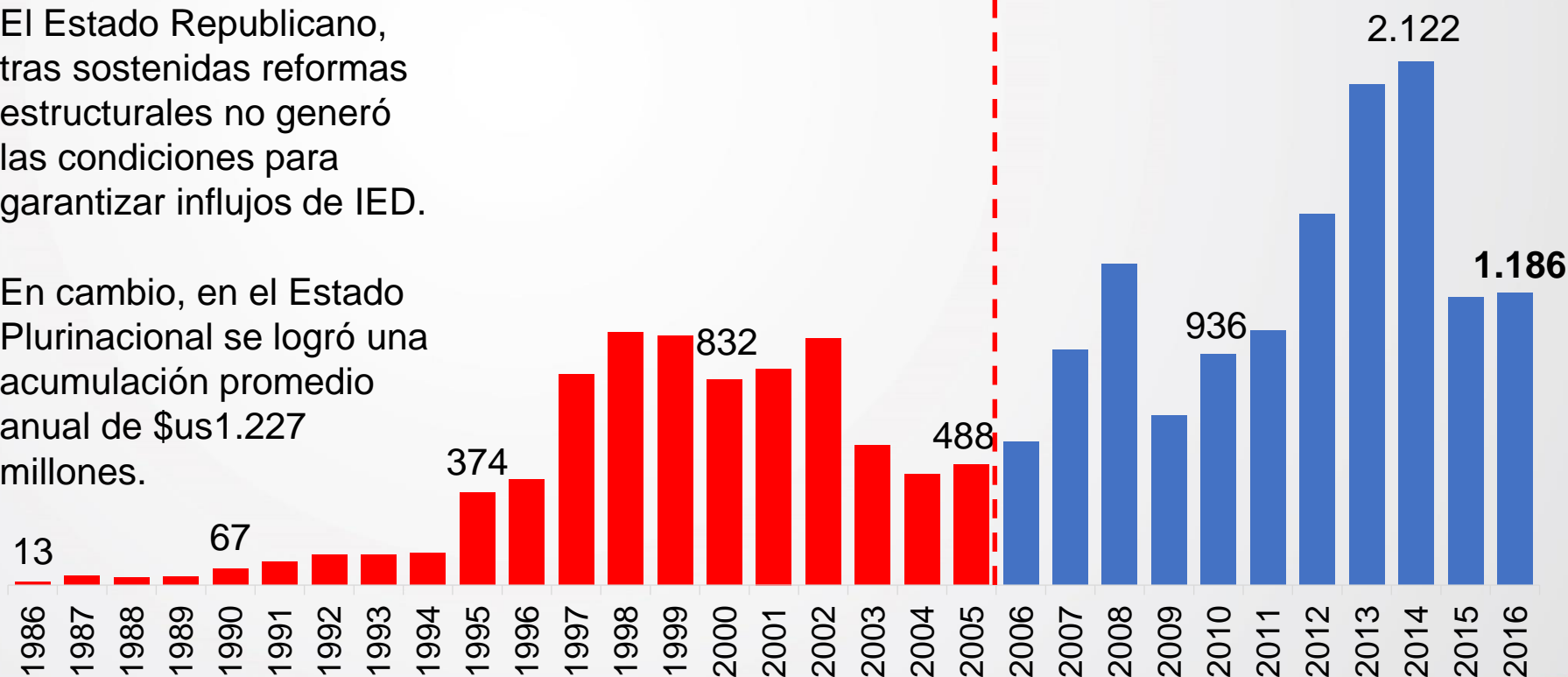
## ESTADO PLURINACIONAL

Promedio 2006-2016 (11 años)

\$us 1.227 millones

El Estado Republicano, tras sostenidas reformas estructurales no generó las condiciones para garantizar influjos de IED.

En cambio, en el Estado Plurinacional se logró una acumulación promedio anual de \$us 1.227 millones.



Fuente: Banco Central de Bolivia

Nota: Incluye proyecciones del IV trimestre de 2016.

# Reservas Internacionales

(Saldo en millones de dólares)

## ESTADO REPUBLICANO

Promedio 1960-2005 (46 años)

\$us 315 millones

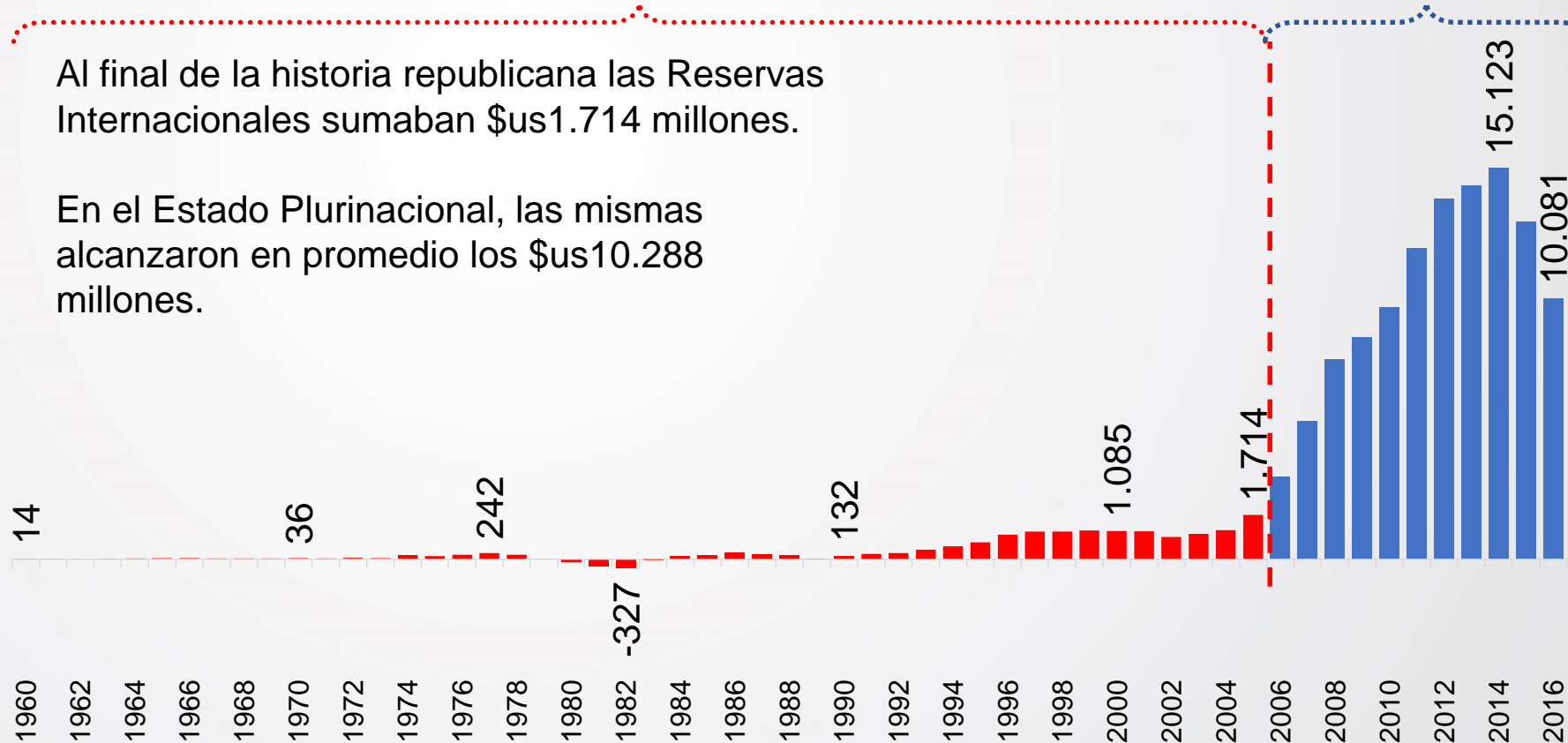
## ESTADO PLURINACIONAL

Promedio 2006-2016 (11 años)

\$us 10.288 millones

Al final de la historia republicana las Reservas Internacionales sumaban \$us1.714 millones.

En el Estado Plurinacional, las mismas alcanzaron en promedio los \$us10.288 millones.

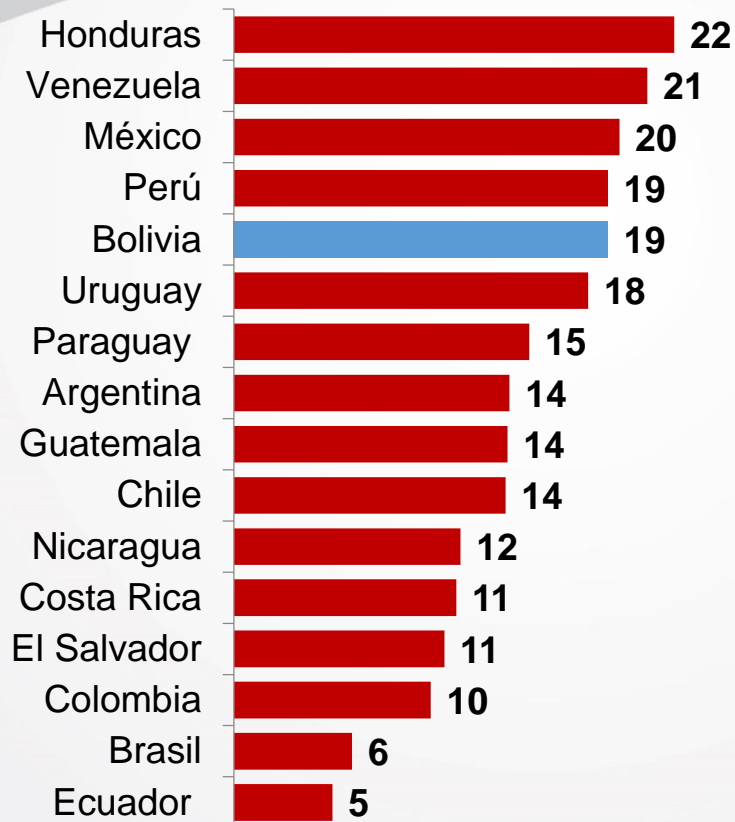


Fuente: Banco Central de Bolivia

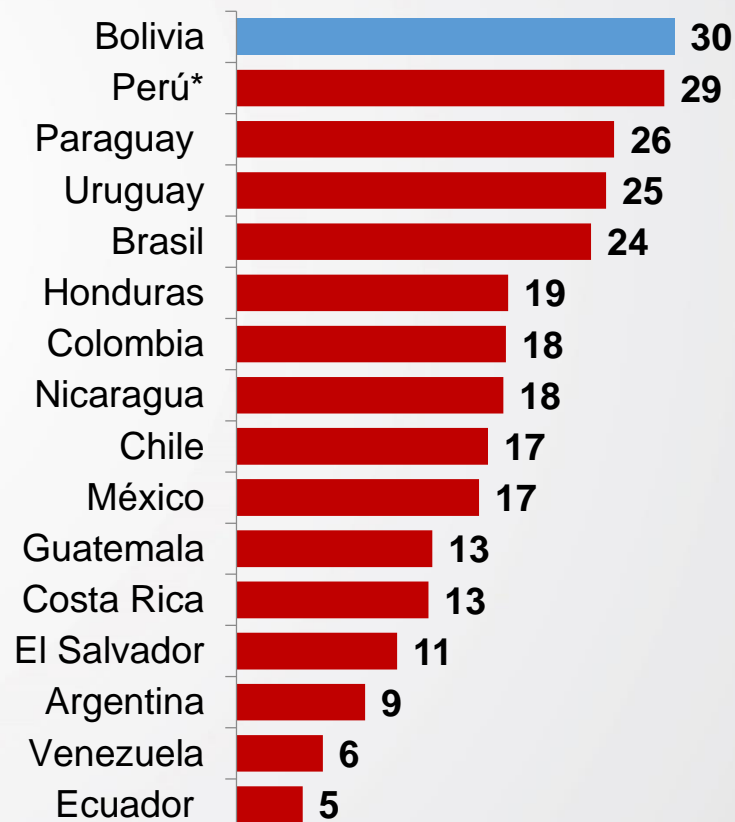
# América Latina y El Caribe: Reservas Internacionales Netas

(En porcentaje del PIB)

2005



2016



Fuente: Bancos Centrales de cada país

Nota: Datos disponibles a diciembre 2016 para todos los países

\* Las reservas de Perú no incluye el encaje legal

# Deuda Pública Externa

(En porcentaje del PIB)

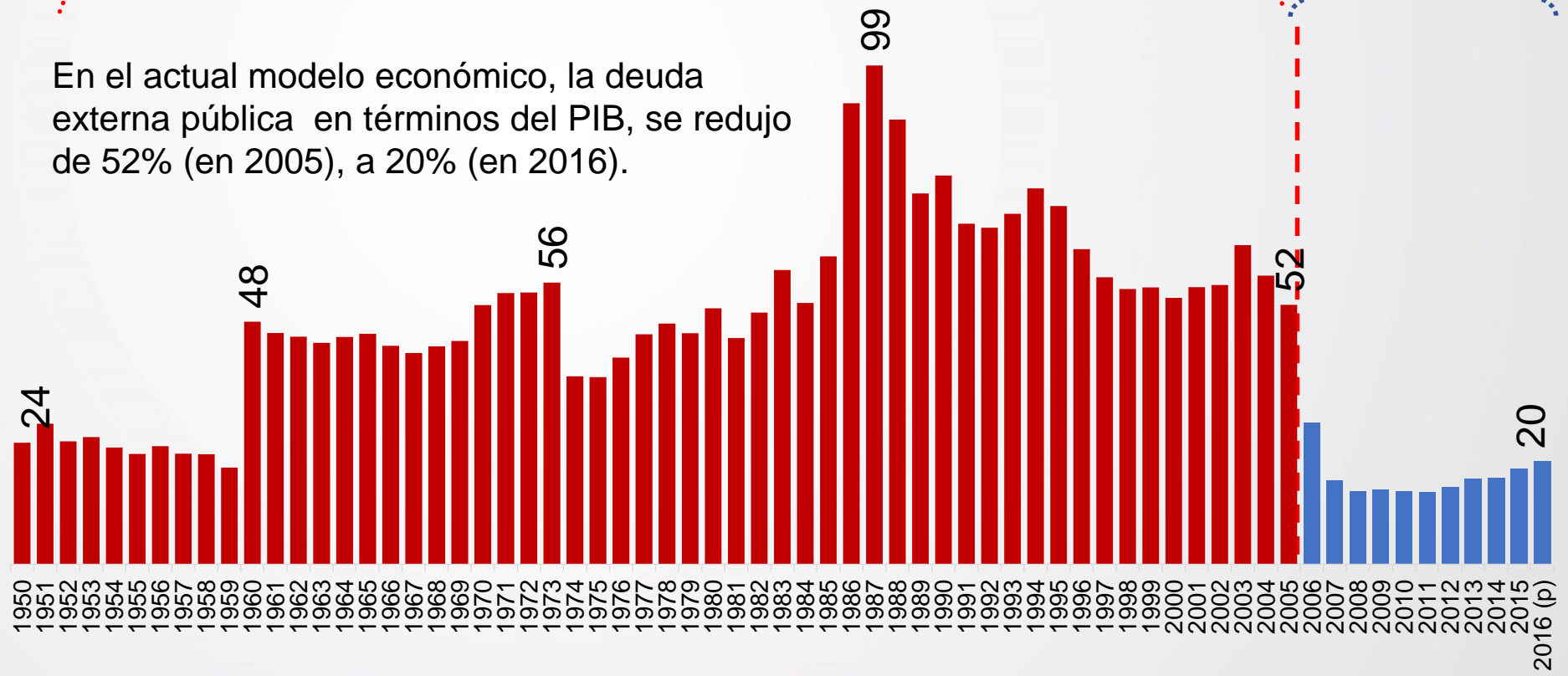
## ESTADO REPUBLICANO

**Promedio 1950-2005 (56 años)**  
**50%**

## ESTADO PLURINACIONAL

**Promedio 2006-2016 (11 años)**  
**18%**

En el actual modelo económico, la deuda externa pública en términos del PIB, se redujo de 52% (en 2005), a 20% (en 2016).



(p) preliminar  
 Fuente: Banco Central de Bolivia

# Ahorro en el Sistema Financiero

(En millones de dólares)

## ESTADO REPUBLICANO

Promedio 1908-2005 (98 años)

\$us1.121

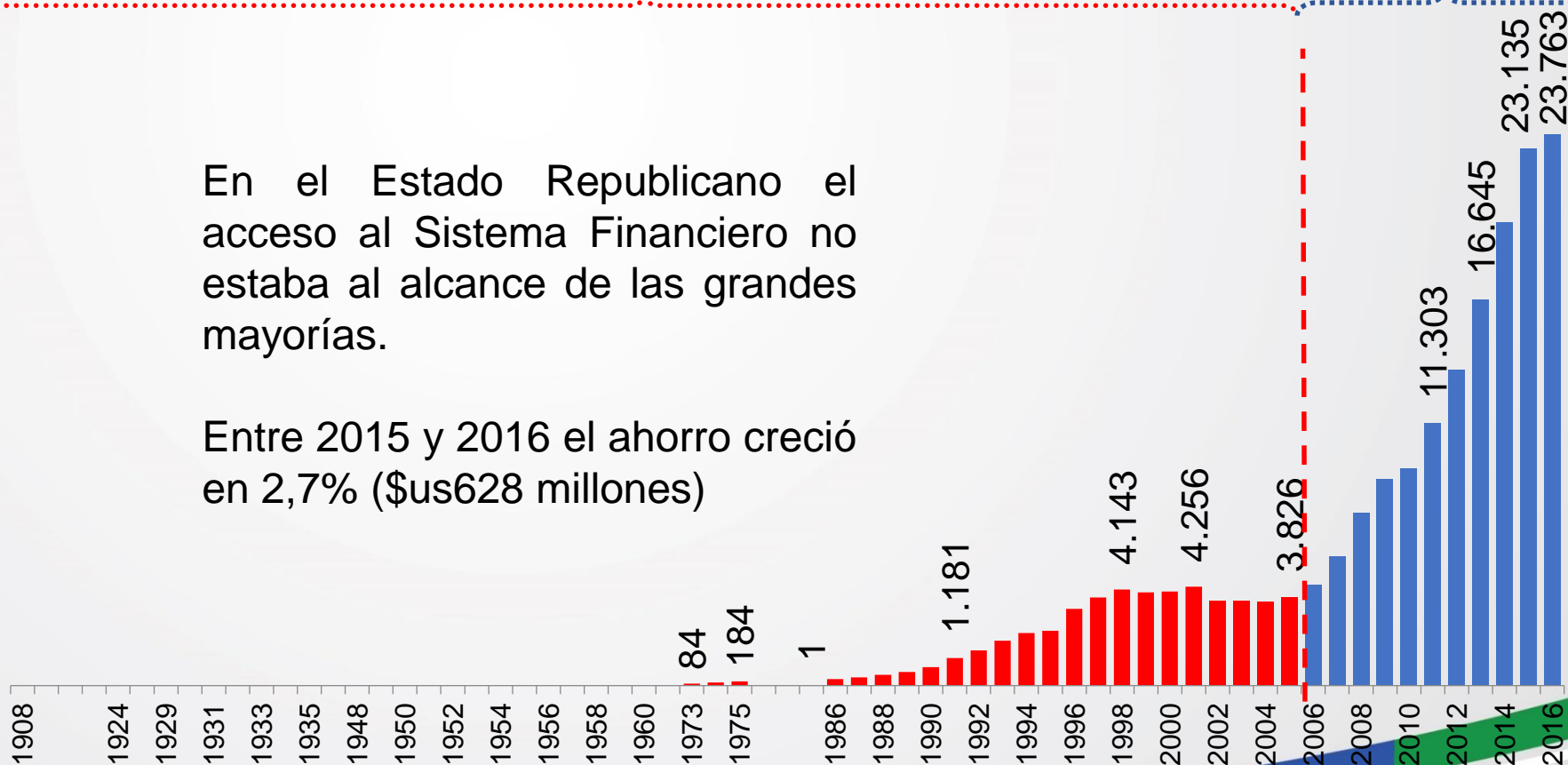
## ESTADO PLURINACIONAL

2006-2016 (11 años)

\$us13.095

En el Estado Republicano el acceso al Sistema Financiero no estaba al alcance de las grandes mayorías.

Entre 2015 y 2016 el ahorro creció en 2,7% (\$us628 millones)



Fuente: Banco Central de Bolivia



# Créditos al Sector Privado

(En millones de dólares)

Destaca en el Estado Republicano las restricciones al crédito, especialmente en mujeres, indígenas y campesinos. Desde el 2005 al 2016 existió un crecimiento del 416%.

## ESTADO REPUBLICANO

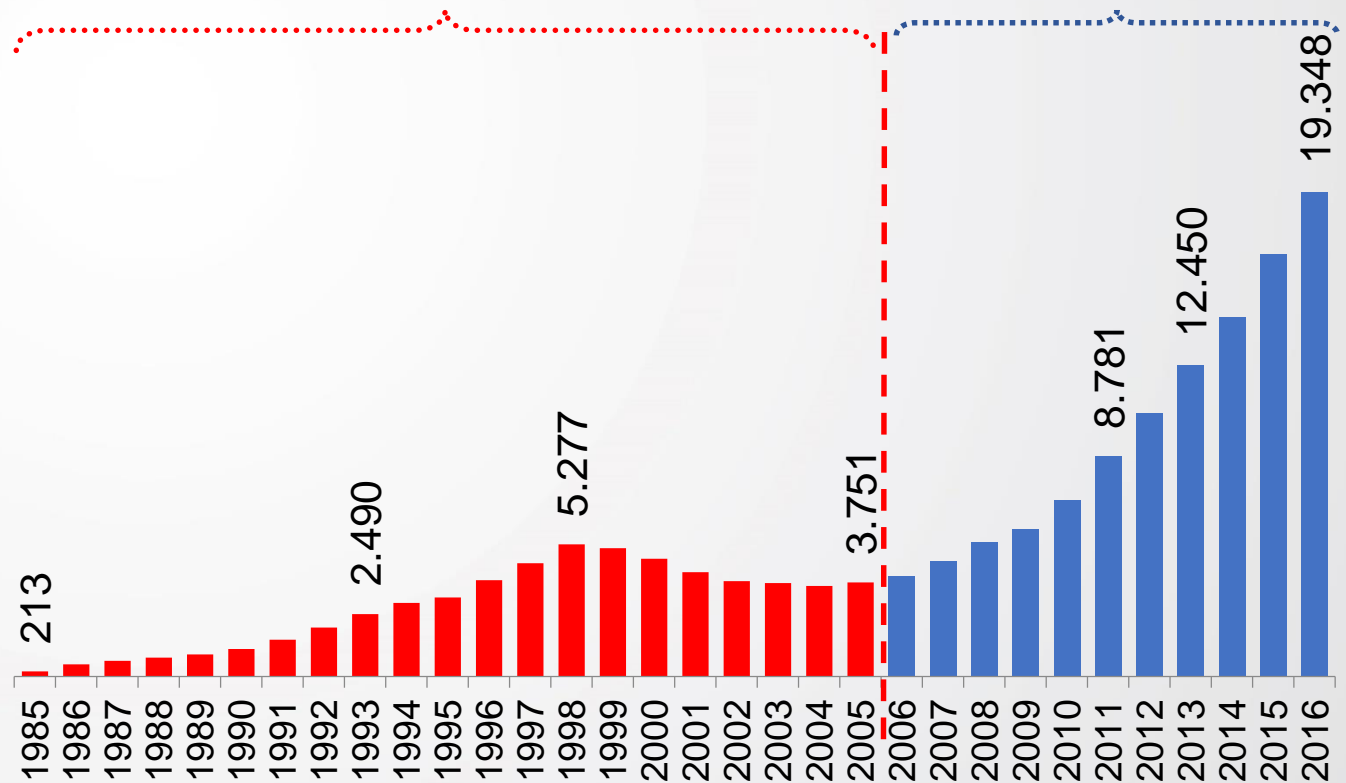
Promedio 1985-2005 (21 años)

\$us 2.791 millones

## ESTADO PLURINACIONAL

Promedio 2006-2016 (11 años)

\$us 9.925 millones



# Crédito Productivo del Sistema Financiero

(En millones de dólares)

En solo tres años de vigencia de la Ley de Servicios Financieros, el crédito al sector productivo se ha duplicado pasando de \$us 3.300 millones a \$us 7.200 millones, evidenciando así el impulso que la Ley le da al financiamiento del sector productivo

## ESTADO REPUBLICANO

**1985-2005**

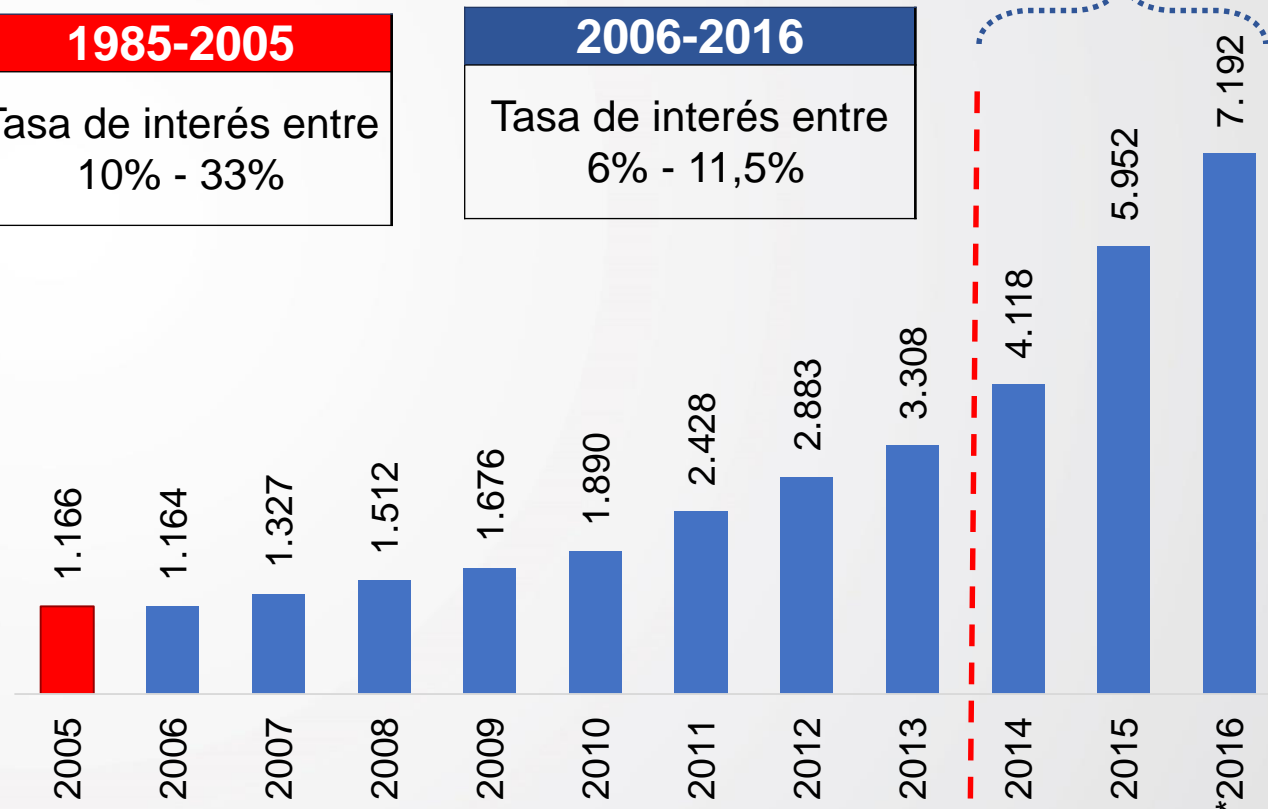
Tasa de interés entre 10% - 33%

## ESTADO PLURINACIONAL

**2006-2016**

Tasa de interés entre 6% - 11,5%

Ley de Servicios Financieros



Fuente: Ministerio de Economía y Finanzas Públicas - Autoridad de Supervisión del Sistema Financiero (ASFI)

\*Dato a noviembre de 2016

Nota: Desde la gestión 2005 a 2009 corresponde a crédito comercial y microcrédito para las categorías A - G del CAEDEC.

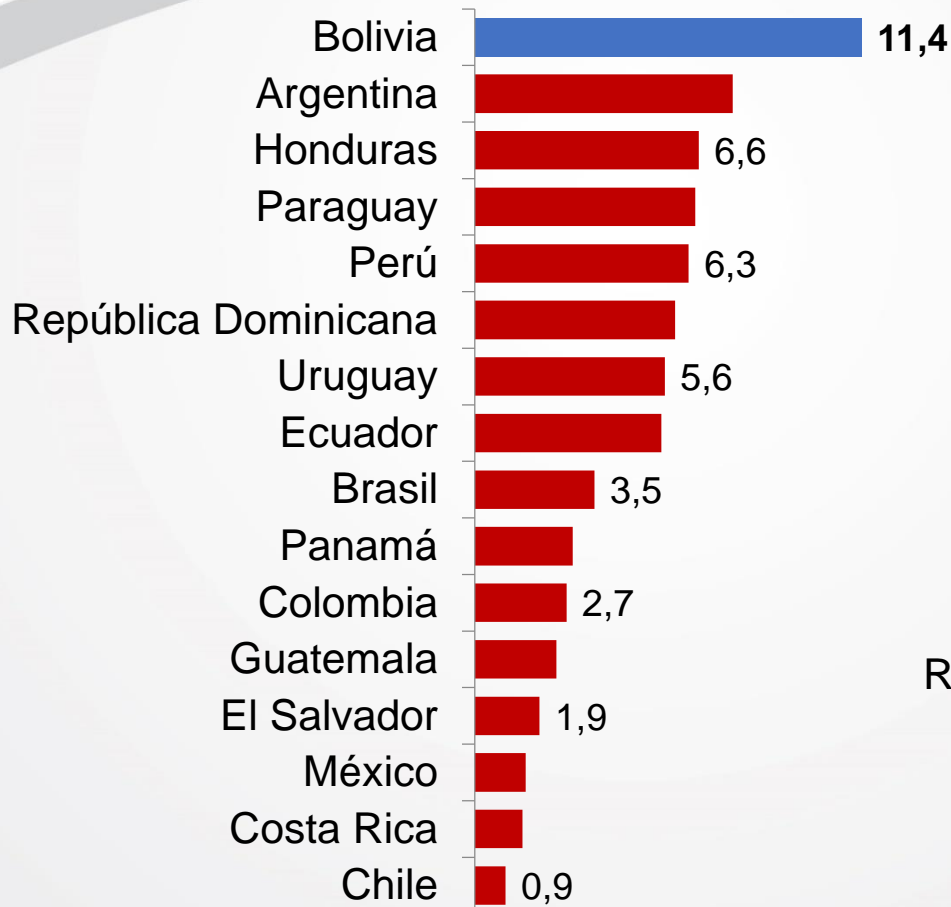
A partir de la gestión 2010 las cifras corresponden a crédito empresarial, PYME y microcrédito para las categorías A - G del CAEDEC.

A partir de julio de 2015, con Resolución ASFI/570/2015 de 27 de julio de 2015 se incluyen como crédito productivo, los créditos al sector turismo y a la producción intelectual

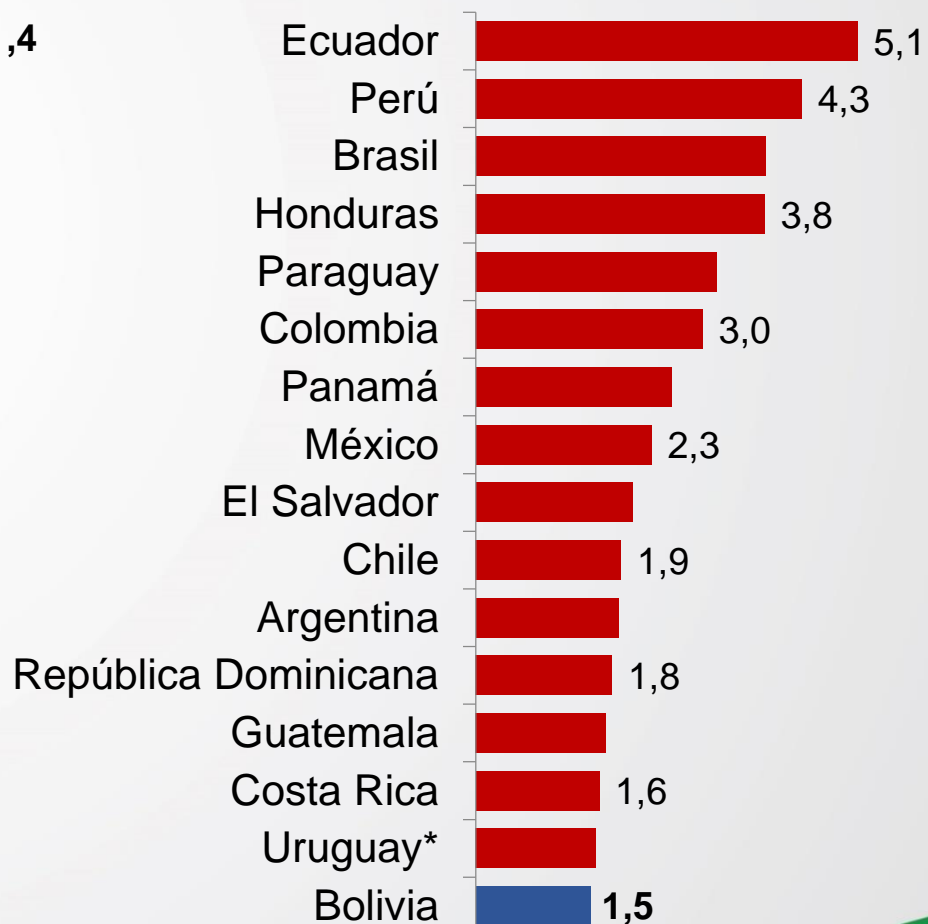
# Cartera en Mora de Países Latinoamericanos

(En porcentaje)

2005



2016



Fuente: Banco Mundial  
(\*) Dato Dic 2015

# Bolivianización de los Créditos

(En porcentaje)

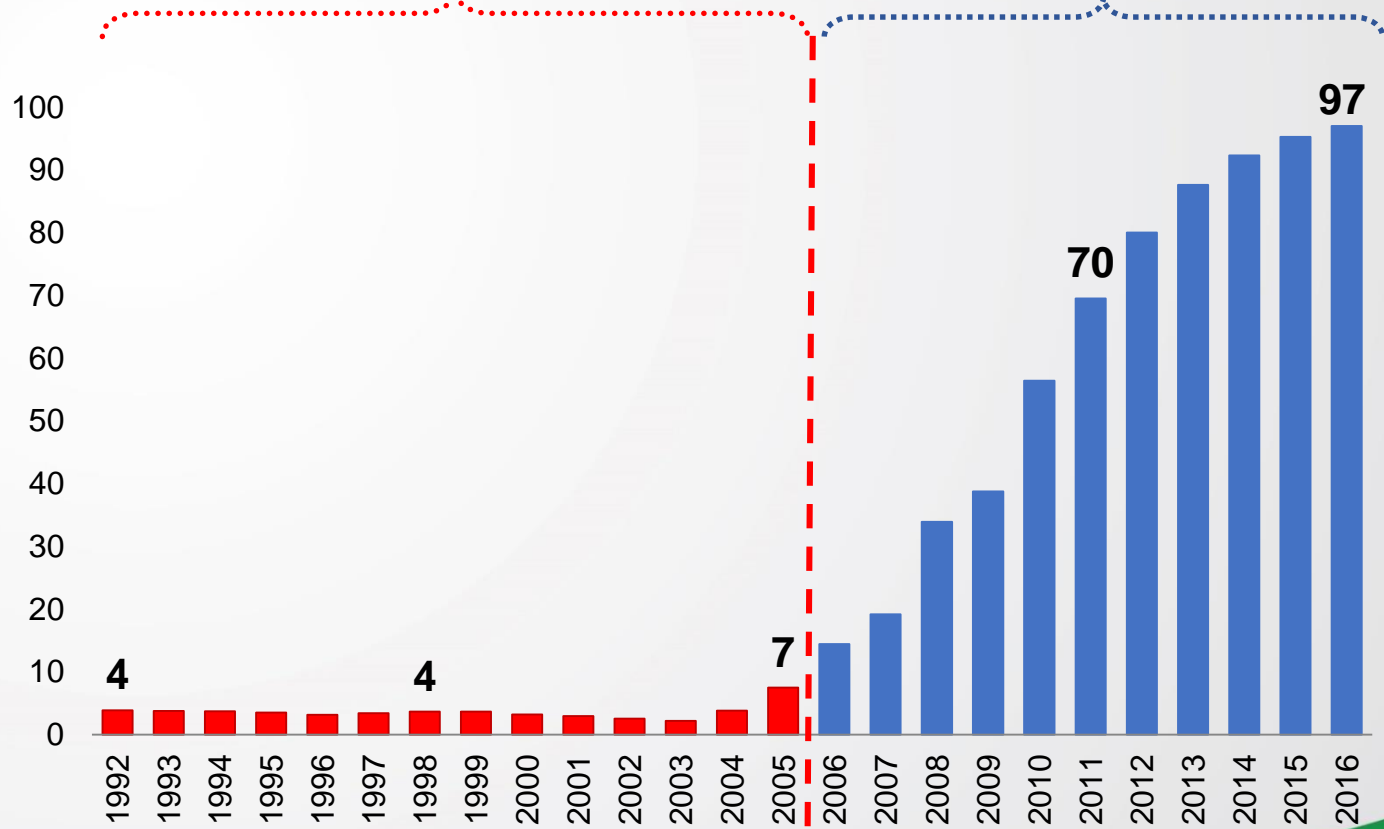
Durante el Estado Republicano, se favorecían los intereses de pequeños grupos de poder que operaban principalmente en moneda extranjera.

## ESTADO REPUBLICANO

Promedio 1992-2005 (14 años)  
4%

## ESTADO PLURINACIONAL

Promedio 2006-2016 (11 años)  
62%



Fuente: Banco Central de Bolivia



Estado Plurinacional de Bolivia



# ÁREA PRODUCTIVA



Estado Plurinacional de Bolivia



# AGROPECUARIA

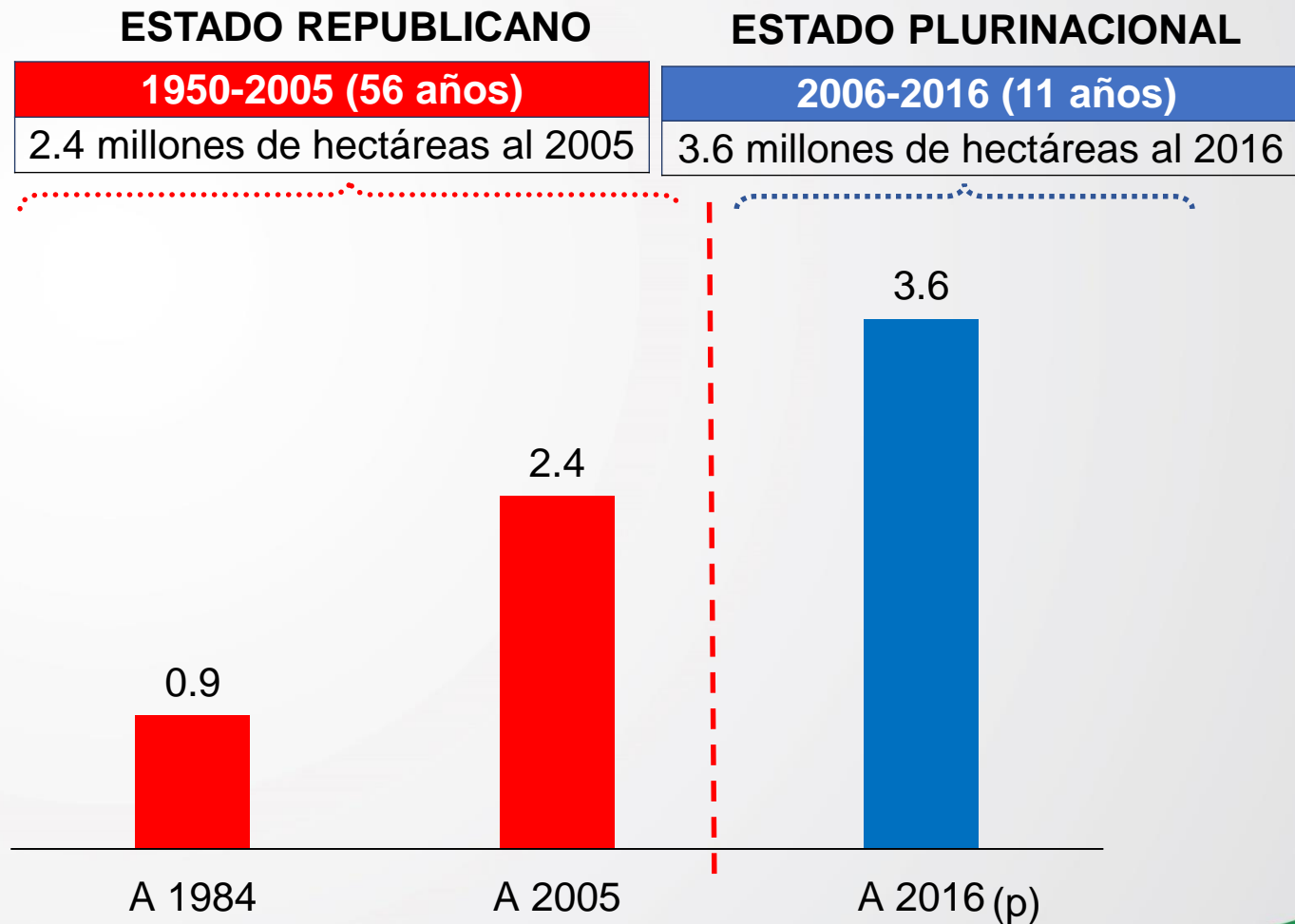
# Superficie Cultivada

(En millones de hectáreas)

Antes de 1952 la agricultura desempeñaba un rol secundario con relación al sector minero.

Expansión de la producción agroindustrial de soya en el oriente (1980s).

Expansión y democratización de la producción comercial (a partir de 2006).



(p) preliminar

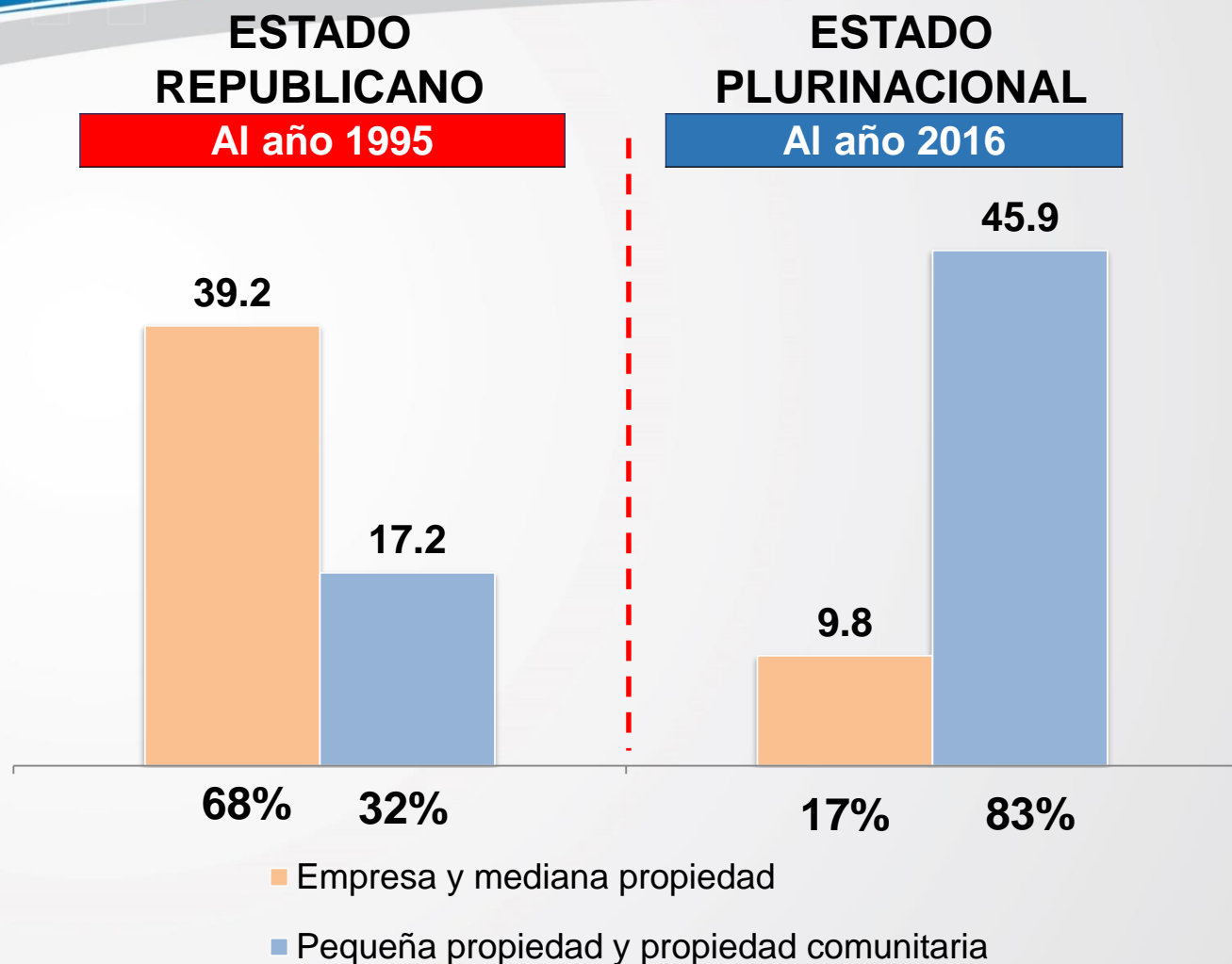
Fuente: Ministerio de Desarrollo Rural y Tierras, Instituto Nacional de Estadística

# Estructura de Tenencia de la Tierra

(En millones de hectáreas)

En el Estado Republicano las tierras estaban distribuidas de manera inequitativa correspondiendo la mayor parte a la empresa y mediana propiedad.

En el Estado Plurinacional se ha cambiado la estructura de tenencia de la tierra a favor de la pequeña propiedad y propiedad comunitaria.



Fuente: Instituto Nacional de Reforma Agraria-Ministerio de Desarrollo Rural y Tierras

(1) Con datos del Primer Censo Nacional Agropecuario de 1950.

(2) Base de datos del CNRA e INC.

Nota: En el periodo Republicano no se tiene registros de Tierras Fiscales.



# Acceso de la Mujer a la Tierra

(En porcentaje)

## ESTADO REPUBLICANO

Al año 1995

Antes **sólo el 9,8 %** de los propietarios de la tierra eran mujeres

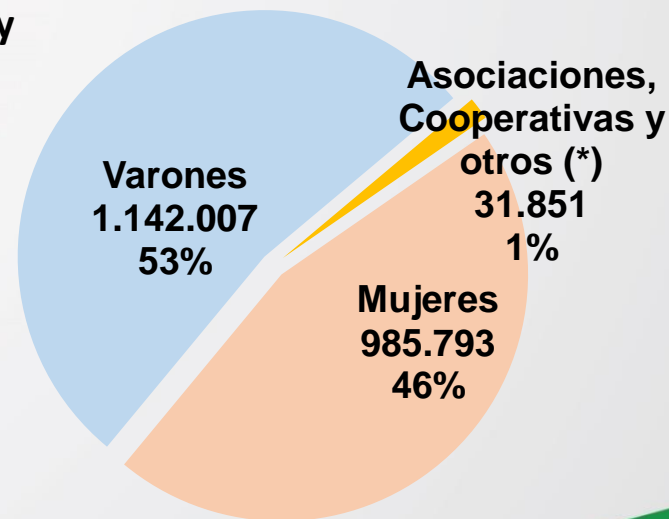
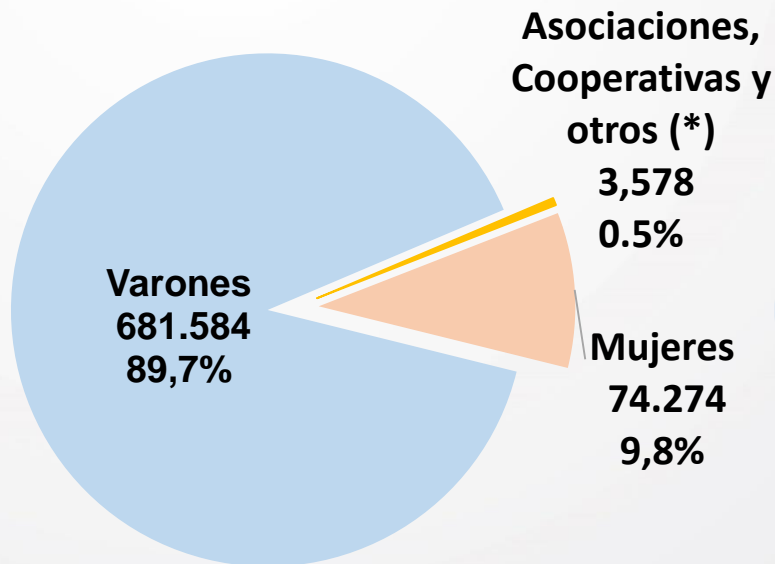
En el Estado Republicano la mujer no tenía derechos en el acceso a la tierra.

En el Estado Plurinacional se consolida el acceso y la titularidad de la tierra para las mujeres.

## ESTADO PLURINACIONAL

Al año 2016

Ahora el **46 %** de los propietarios de la tierra son mujeres



Fuente: Instituto Nacional de Reforma Agraria-Ministerio de Desarrollo Rural y Tierras

(\*): Empresa, Asociación de productores, Centrales agrarias, entre otros.

# Superficie titulada

(En millones de hectáreas)

En el periodo del 1953 al 1995 se distribuyeron 57.3 millones de hectáreas (\*).

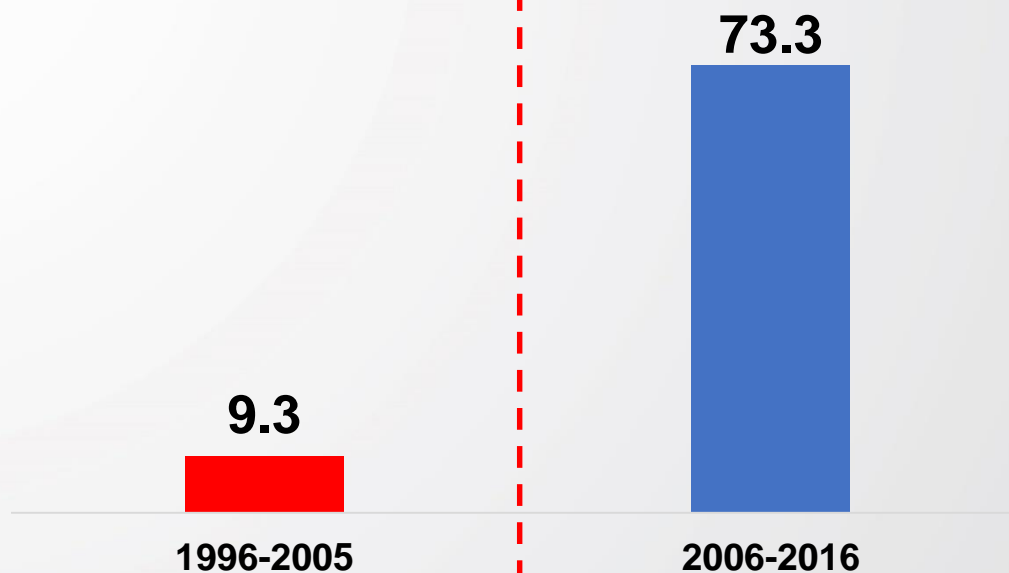
En el período de la Reforma Agraria (hasta los años 90s) primó la corrupción en la entrega de tierras, privilegiando a los grupos de poder.

El saneamiento de tierras empieza con dificultades el año 1996 y a partir de 2006 es una herramienta de distribución de tierras.

## ESTADO REPUBLICANO ESTADO PLURINACIONAL

1996 – 2005 (10 años)

2006 – 2016 (11 años)



Fuente: Instituto Nacional de Reforma Agraria-Ministerio de Desarrollo Rural y Tierras  
(\*): Consejo Nacional de Reforma Agraria e Instituto Nacional de Colonización.

# Superficie anual bajo riego

(En hectáreas)

Antes del 2000 no se cuenta con registros de los sistemas de riego.

En el año 2000 se realizó el 1er. Inventario Nacional de Sistemas de Riego.

El Estado Plurinacional realizó mayores inversiones en el sector que se traducen en nuevas hectáreas bajo riego.

## ESTADO REPUBLICANO

Al año 2000

226.564

2000

## ESTADO PLURINACIONAL

Al año 2016

416.888

2016 (p)

(p) preliminar

Fuente: Inventario Nacional de Sistemas de Riego

# Seguro Agrario Universal "Pachamama"

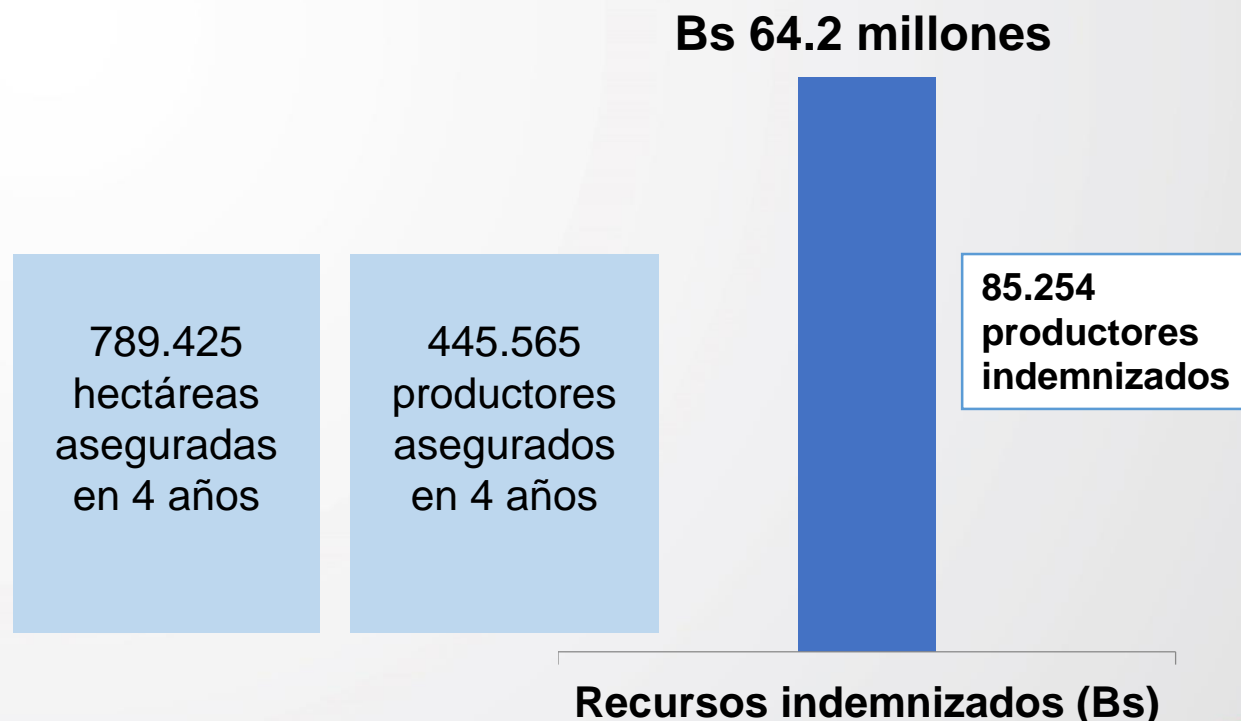
ESTADO  
REPUBLICANO

Antes del 2006

No existía el  
Seguro  
Agrario

ESTADO  
PLURINACIONAL

2013 – 2016 (4 años)



Fuente: Ministerio de Desarrollo Rural y Tierras, Instituto Nacional del Seguro Agrario



Estado Plurinacional de Bolivia



# SEGURIDAD ALIMENTARIA CON SOBERANIA

# Producción Agrícola

(En millones de toneladas)

Antes de 1953 la producción en el país no superaba las 300 mil toneladas.

En el periodo republicano el incremento en la superficie cultivada resulta en una mayor producción agrícola.

En el Estado Plurinacional el país amplía su capacidad productiva agropecuaria.

## ESTADO REPUBLICANO

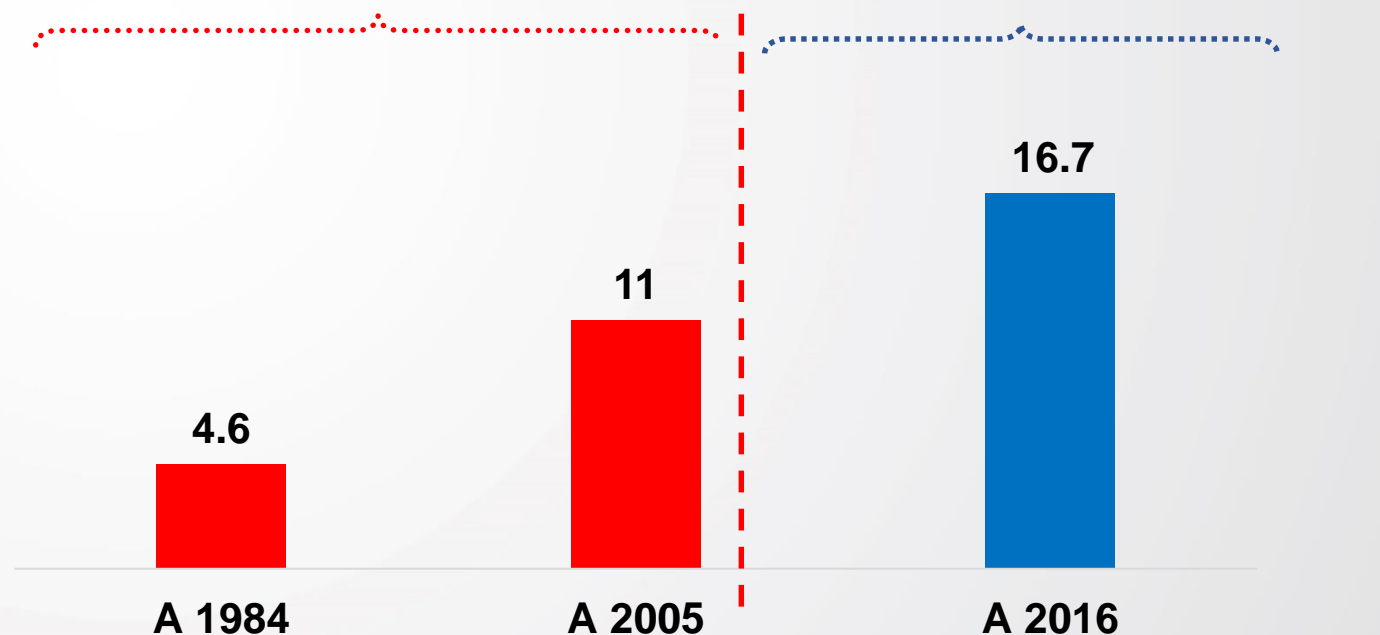
**1953-2005 (53 años)**

11 millones de toneladas al 2005

## ESTADO PLURINACIONAL

**2006-2016 (11 años)**

16.7 millones de toneladas al 2016



Nota: El año agrícola considera desde junio de un año a julio del siguiente año.

(p) preliminar

Fuente: Ministerio de Desarrollo Rural y Tierras, Instituto Nacional de Estadísticas

# Ganado Bovino

(En millones de cabezas)

En el Estado Republicano el manejo del hato ganadero se realizaba a través de una ganadería extensiva.

El Estado Plurinacional fomenta la mejora de la productividad y la calidad del hato ganadero a través de una ganadería semi-intensiva.

## ESTADO REPUBLICANO

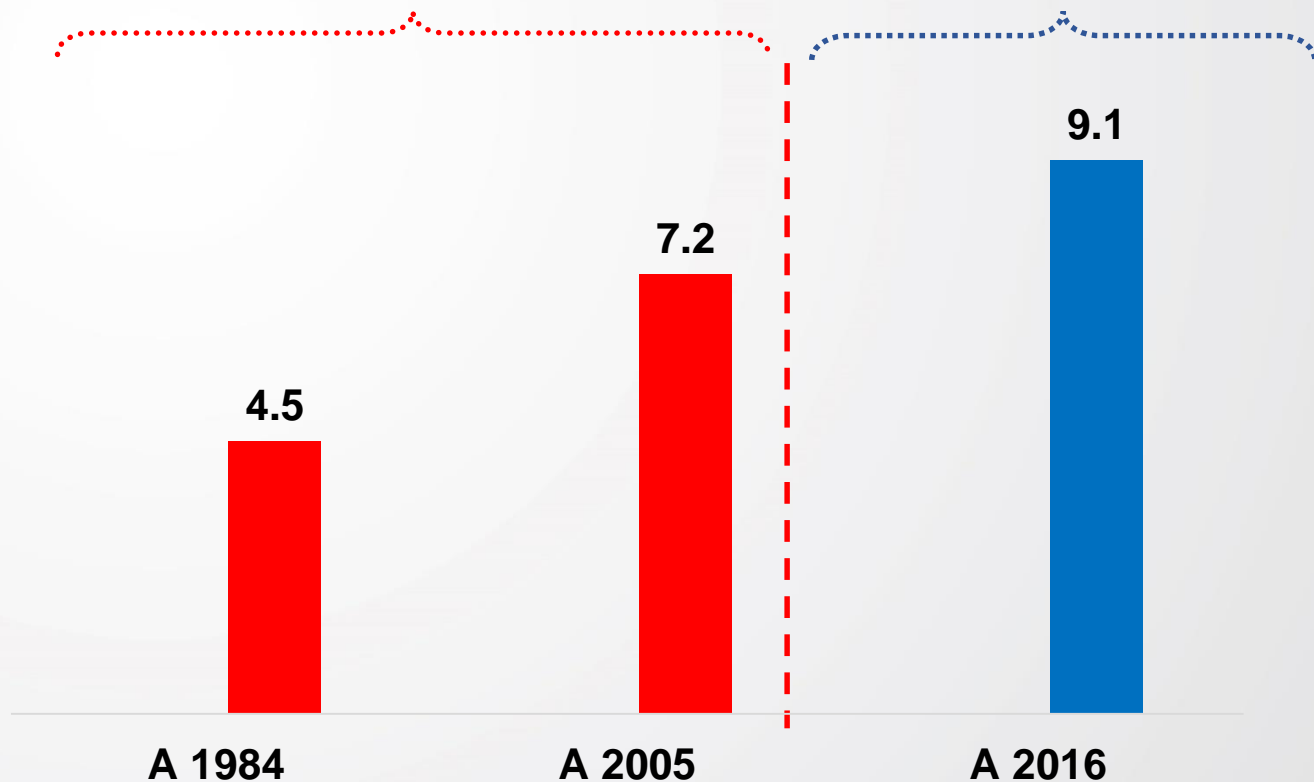
1953-2005 (53 años)

7.2 millones de cabezas al 2005

## ESTADO PLURINACIONAL

2006-2016 (11 años)

9.1 millones de cabezas al 2016



\*La redacción es referencial

(p) preliminar

Fuente: Ministerio de Desarrollo Rural y Tierras, Instituto Nacional de Estadística

# Producción de Trigo para la Soberanía Alimentaria

(En toneladas)

## ESTADO REPUBLICANO

**Promedio 1961-2005 (45 años)**

66.630 toneladas

## ESTADO PLURINACIONAL

**Promedio 2006-2016 (11 años)**

202.548 toneladas

### 1920-1935:

Producción de trigo no abastece el consumo interno.

### 1961-1992:

Se reduce la producción por las donaciones de trigo condicionadas.

### 2006-2016:

Se prioriza la producción de trigo con dotación en: semillas, fertilizantes.

28% de la producción total de trigo es acopiada por EMAPA.

En 11 años se ha producido un promedio anual de trigo mayor en 204% que en 45 años de historia productiva del trigo.



La demanda de trigo al 2016: 761.718 toneladas.



# Reserva Estratégica Estatal de Alimentos – Centros de Acopio

(En toneladas métricas)

## 1981-2005:

No existe Reserva Estratégica

11 centros pequeños de acopio privatizados con 32 mil toneladas de capacidad

## 2016:

2 centros de acopio San Pedro y Cuatro Cañadas capacidad de 100 mil toneladas de acopio

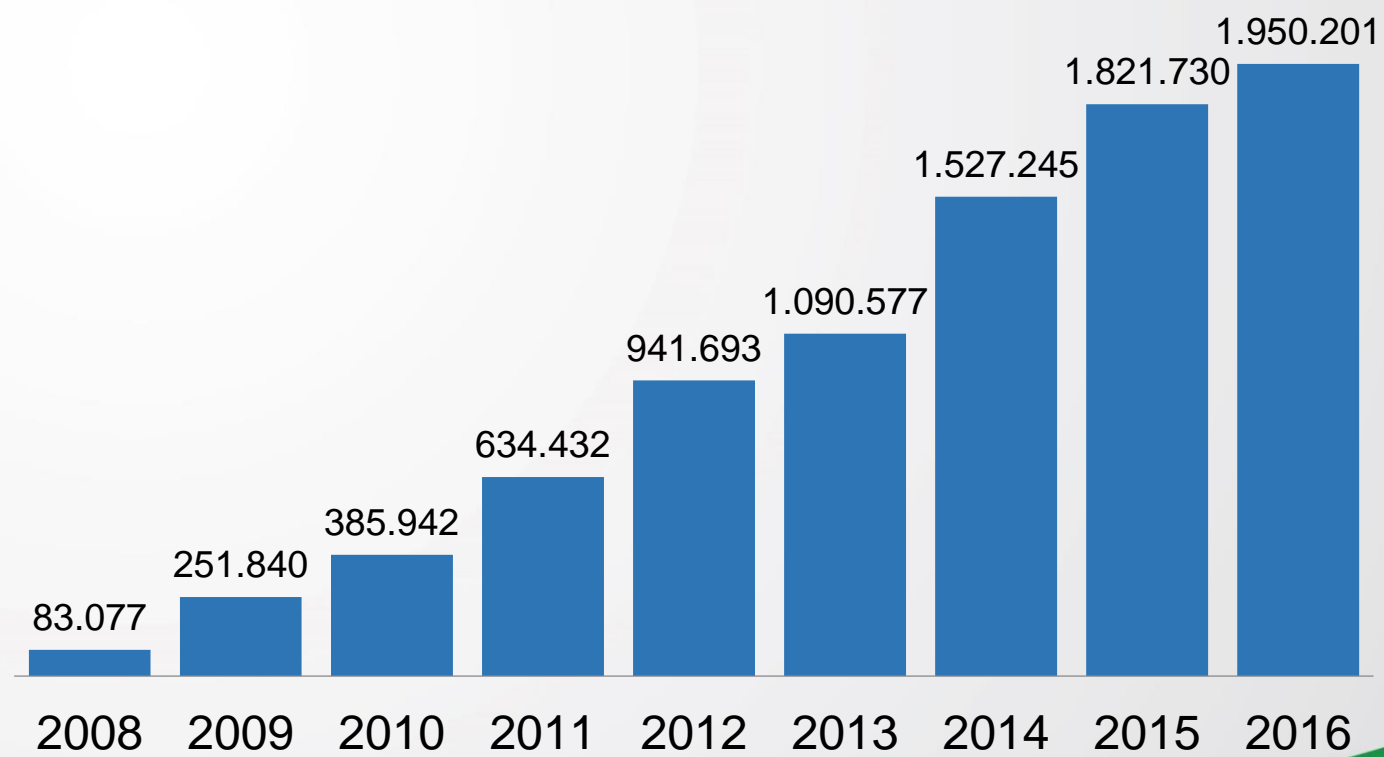
**2017:** Ampliación de 102 mil toneladas más

**2018 - 2020:** Ampliación de 250 mil toneladas más

## Proyectado al 2020:

Capacidad de 452 mil toneladas.

**2008-2016 (9 años)**  
2 millones de toneladas de reserva de alimentos (arroz, trigo, maíz y soya)



Datos: al 31 de diciembre de 2016

Fuente: Ministerio de Desarrollo Productivo y Economía Plural



Estado Plurinacional de Bolivia



# INDUSTRIA

# PIB del Sector Productivo

(En millones de dólares)

## ESTADO REPUBLICANO

Promedio 1950-2005 (56 años)

\$us 1.176 millones

## ESTADO PLURINACIONAL

Promedio 2006-2016 (11 años)

\$us 7.950 millones

En 11 años se tiene en promedio 576% más del PIB del sector productivo que en 56 años de historia productiva.



Nota: Incluye actividad agropecuaria, extractiva e industria manufacturera

Fuente: INE; MDPyEP

(p) Preliminar

(e) estimado

# Población Ocupada del Sector Productivo

(En número de personas)

## ESTADO REPUBLICANO

Promedio 1980-2005 (26 años)

1.382.735 personas

## ESTADO PLURINACIONAL

Promedio 2006-2015 (10 años)

2.119.603 personas

En 10 años se tiene un promedio de población ocupada del sector productivo de 53% más que en 26 años de historia productiva.



# Empresas Vigentes en el Registro Empresarial

(En número de empresas)

## ESTADO REPUBLICANO

**1988-2005 (18 años)**

64.663 empresas

## ESTADO PLURINACIONAL

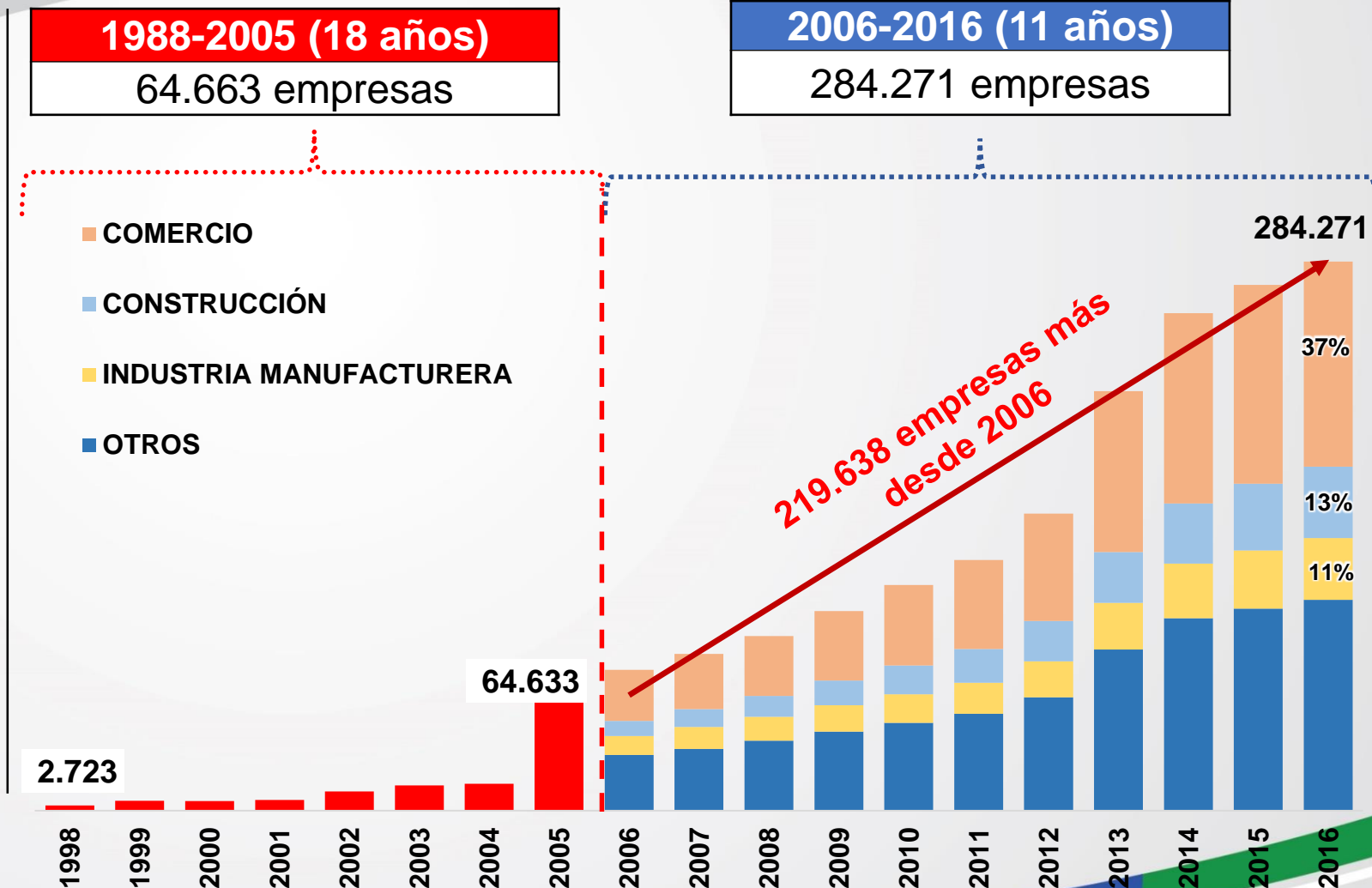
**2006-2016 (11 años)**

284.271 empresas

**1918:**  
108 empresas

**1934:**  
76 Empresas  
Industriales  
(Registro  
Mercantil)

**2016:**  
Ha crecido la  
base  
empresarial en  
340%



*219.638 empresas más desde 2006*

284.271

37%

13%

11%

Fuente: FUNDEMPRESA.



Estado Plurinacional de Bolivia



# HIDROCARBUROS

# Hitos en la industrialización de los hidrocarburos

## ESTADO REPUBLICANO

1825-2005

En 180 años se construyeron 2 plantas de refinación, que posteriormente fueron privatizadas

## ESTADO PLURINACIONAL

2006-2016

- 2 refinerías nacionalizadas-ampliadas:  
Gualberto Villarroel  
Guillermo Elder Bell
- 2 plantas de separación de líquidos en operación:  
Planta Rio Grande  
Planta Gran Chaco Carlos Villegas
- 2 plantas de industrialización en ejecución:  
Planta Amoniaco Urea  
Planta de Tuberías y Accesorios
- 1 planta de petroquímica en estudio:  
Planta Propileno y Polipropileno

# Distribución del Valor de la Producción de Hidrocarburos

(en porcentaje)

## ESTADO REPUBLICANO

1916	10% para el Estado
1920	12,5 % para el Estado
1936 - 1937	1era. Nacionalización Gobierno de David Toro 11 % para el estado
1955	11% para el Estado (Código del Petróleo)
1969	2da Nacionalización Gobierno de Alfredo Ovando 18 % para el Estado
1971 - 2005	18% para el Estado

## ESTADO PLURINACIONAL

3ra.  
**Nacionalización**  
**2006**  
**D.S 28701**  
**Héroes del Chaco**

- 82 % para el Estado (Regalías + IDH + Participaciones, Impuestos, Patentes y otros)
- 18 % para las compañías



# Inversión en el sector hidrocarburos

(En millones de dólares)

## ESTADO REPUBLICANO

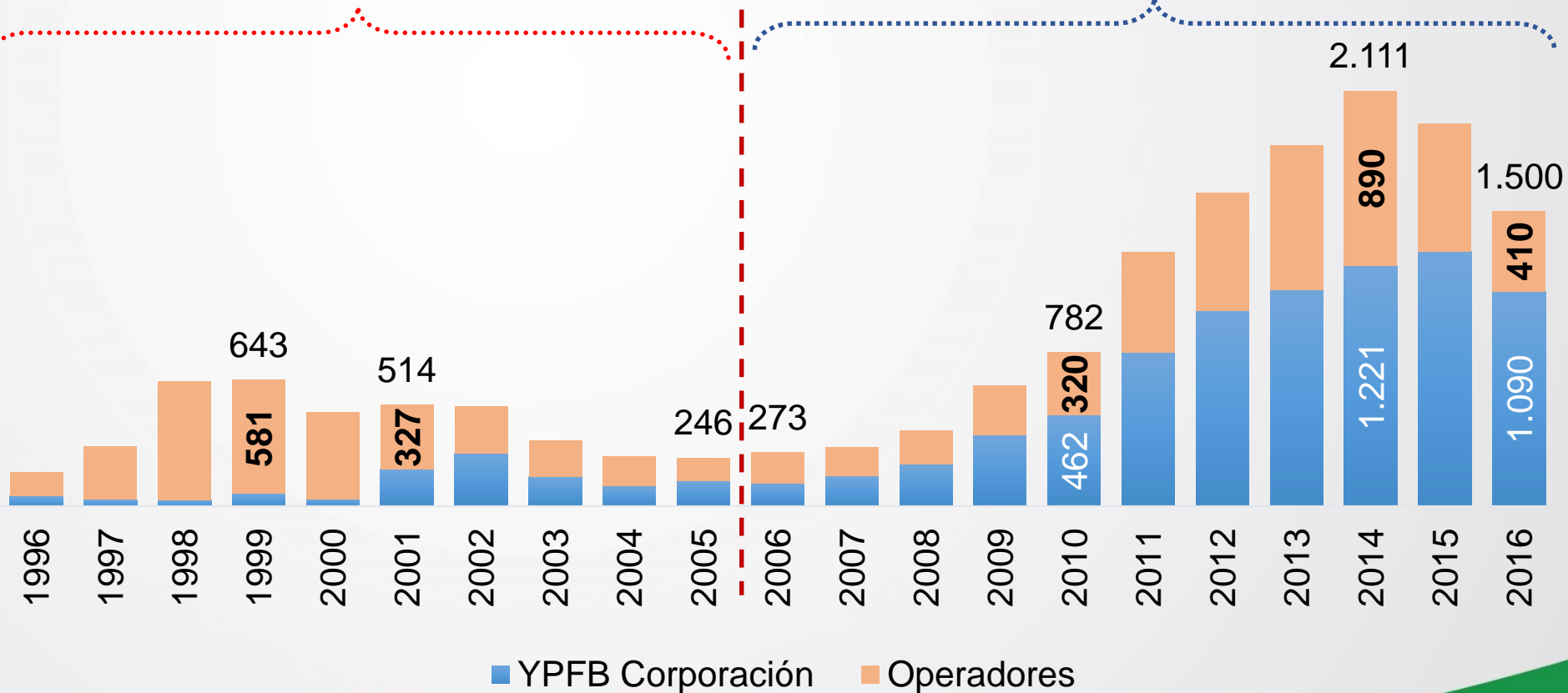
Acumulado 1985-2005 (21 años)

\$us 5.947 millones

## ESTADO PLURINACIONAL

Acumulado 2006-2016 (11 años)

\$us 12.677 millones



■ YPFB Corporación ■ Operadores

Fuente: YPFB

# Renta Petrolera y distribución

(En millones de dólares)


En solo un año (2014) la renta petrolera fue de \$us 5.489 millones, superando lo acumulado en 21 años de gobiernos neoliberales.

## ESTADO REPUBLICANO

Acumulado 1985-2005 (21 años)



4.587 millones




## ESTADO PLURINACIONAL

Acumulado 2006-2016 (11 años)



33.319 millones



7 veces más



# Renta Petrolera vs. Precio Ponderado de Exportación de Gas Natural

Renta Petrolera

Renta Petrolera  
**\$us 5.489**  
millones

Renta Petrolera  
**\$us 3.837**  
millones

Renta Petrolera  
**\$us 1.746**  
millones

Precio del GAS

**8,99**  
dólares por  
millón  
de BTU

**5,69**  
dólares por  
millón  
de BTU

**3,25**  
dólares por  
millón  
de BTU

Incremento  
de Renta  
Petrolera

2014

2015

2016 (p)

2017

Precio internacional de Petróleo \$us por barril

**101,5**

**69,5**

**42,1**

Proyectado  
**55**

(p) preliminar

# Política del Sector Hidrocarburos y Energía

## FACTORES EXTERNOS NO CONTROLADOS POR EL GOBIERNO

Reducción del Precio internacional del petróleo (2014-2016) de aproximadamente 100 \$us/Bbl a menos de 30 \$us/Bbl

Impacto directo en los precios de Gas de Exportación a Brasil y Argentina

Reducción de la Renta Petrolera

## MEDIDAS IMPLEMENTADAS PARA ENFRENTAR LOS IMPACTOS DE LA CAIDA DE PRECIOS DEL PETRÓLEO

Ley de Incentivos para Exploración y Explotación

Normativa Socio Ambiental para consulta y participación

Ampliación de superficies para Exploración y Explotación

Ordenamiento jurídico para Contratos de Servicios Petroleros

## RESULTADOS

- Reposición e incremento de reservas
- Incremento en la producción
- Atracción de inversiones

# Producción fiscalizada de gas natural

(En millones de metros cúbicos día)

## ESTADO REPUBLICANO

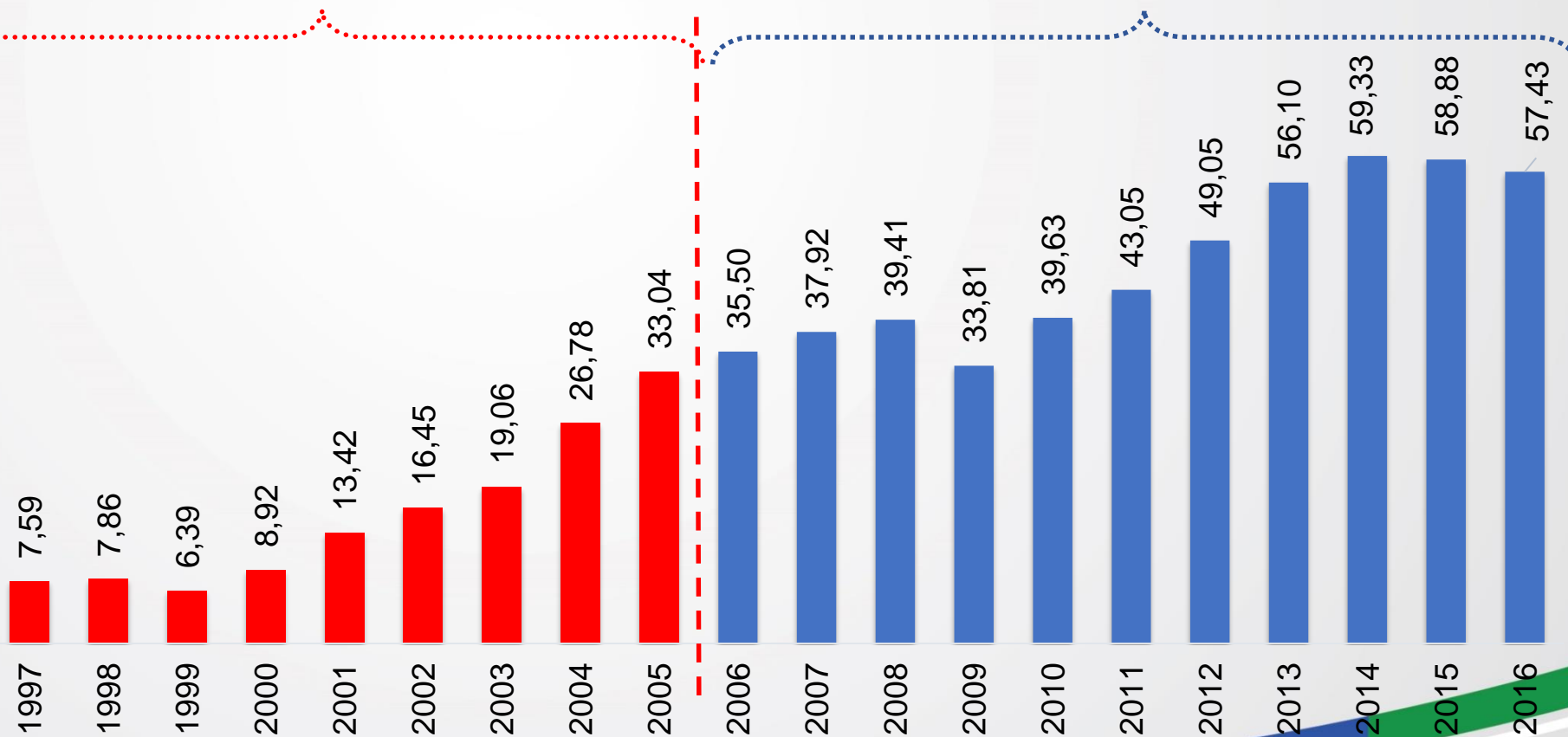
Máxima producción 1997-2005 (9 años)

33.04 millones metros cúbicos día

## ESTADO PLURINACIONAL

Máxima producción 2006-2016 (11 años)

59.33 millones metros cúbicos día



Fuente: YPFB

# Producción de petróleo, condensado y gasolina natural

(En barriles por día)

## ESTADO REPUBLICANO

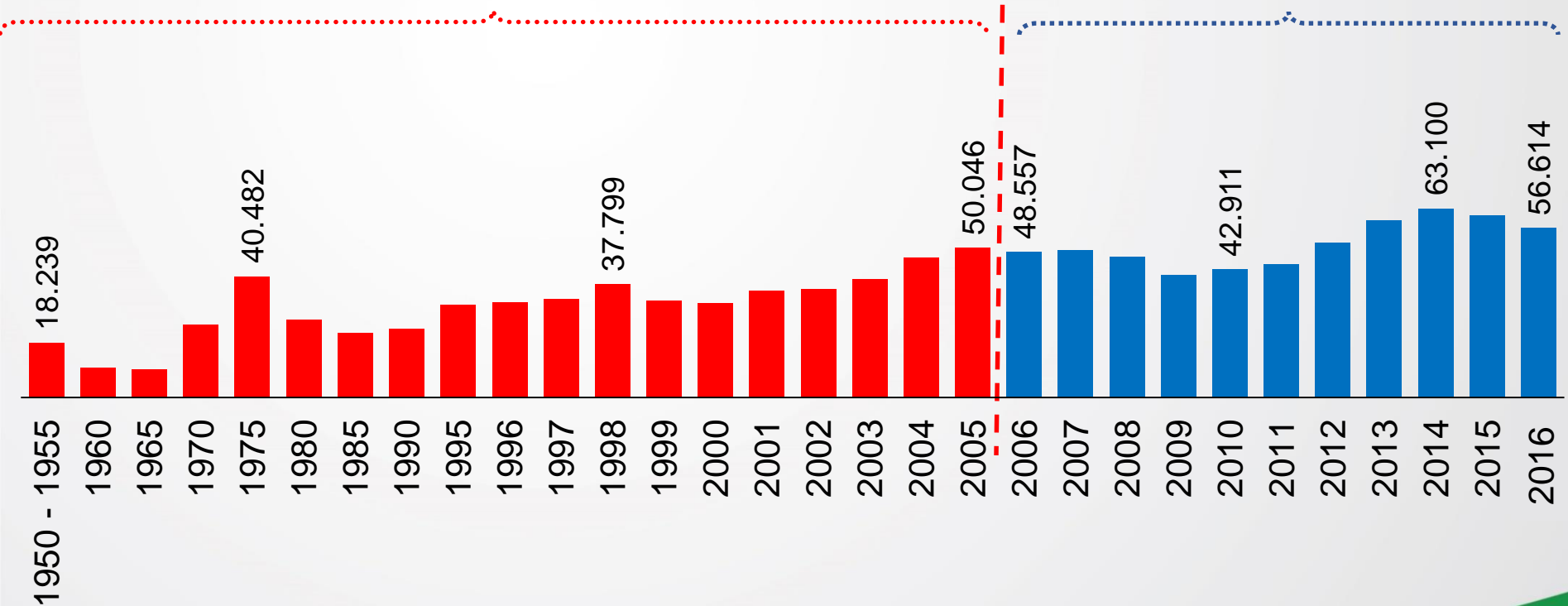
Promedio 1950-2005 (56 años)

24.606 barriles por día

## ESTADO PLURINACIONAL

Promedio 2006-2016 (11 años)

51.361 barriles por día



Fuente: YPF/INE

# Producción de Gasolina, Diesel Oil y GLP

(En metros cúbicos)

## ESTADO REPUBLICANO

Promedio total 1950-2005 (56 años)

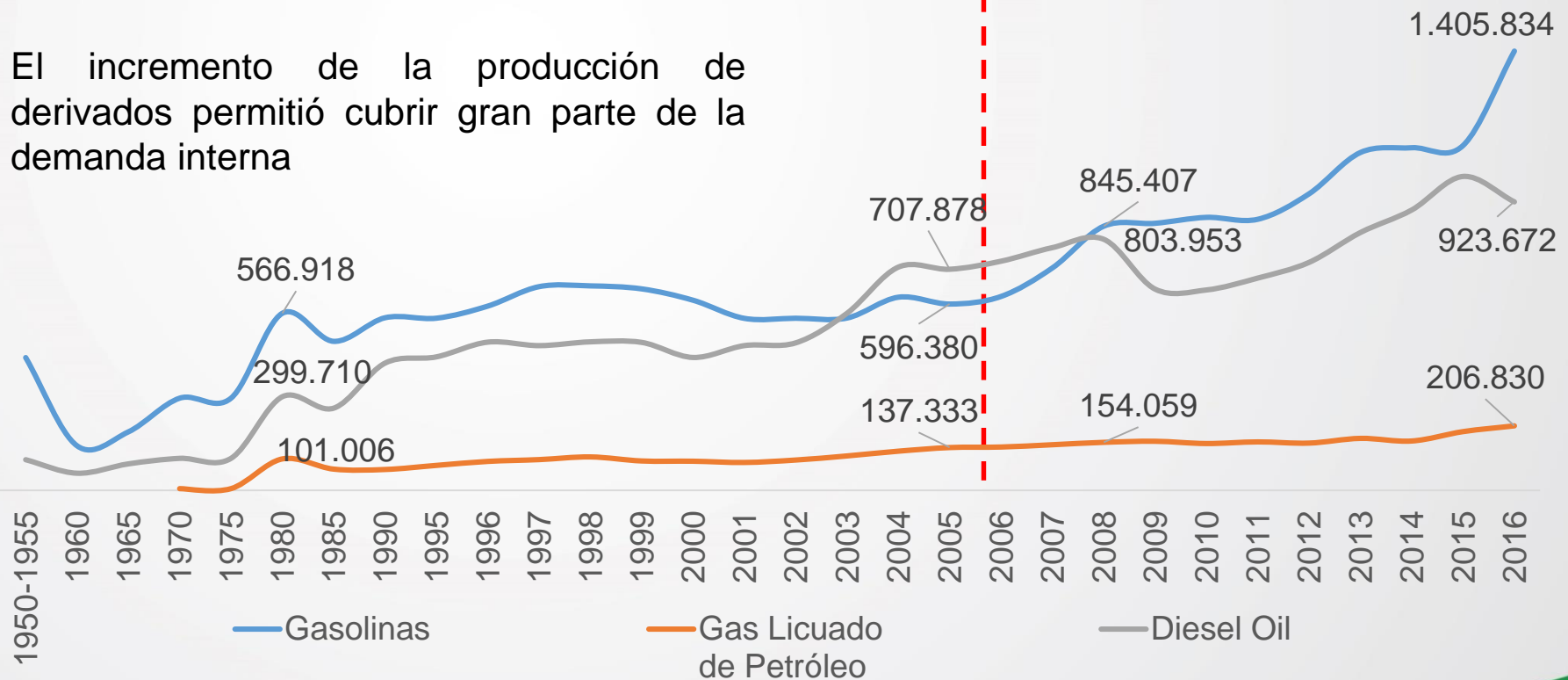
672.219 metros cúbicos año

## ESTADO PLURINACIONAL

Promedio total 2006-2016 (11 años)

1.895.196 metros cúbicos año

El incremento de la producción de derivados permitió cubrir gran parte de la demanda interna



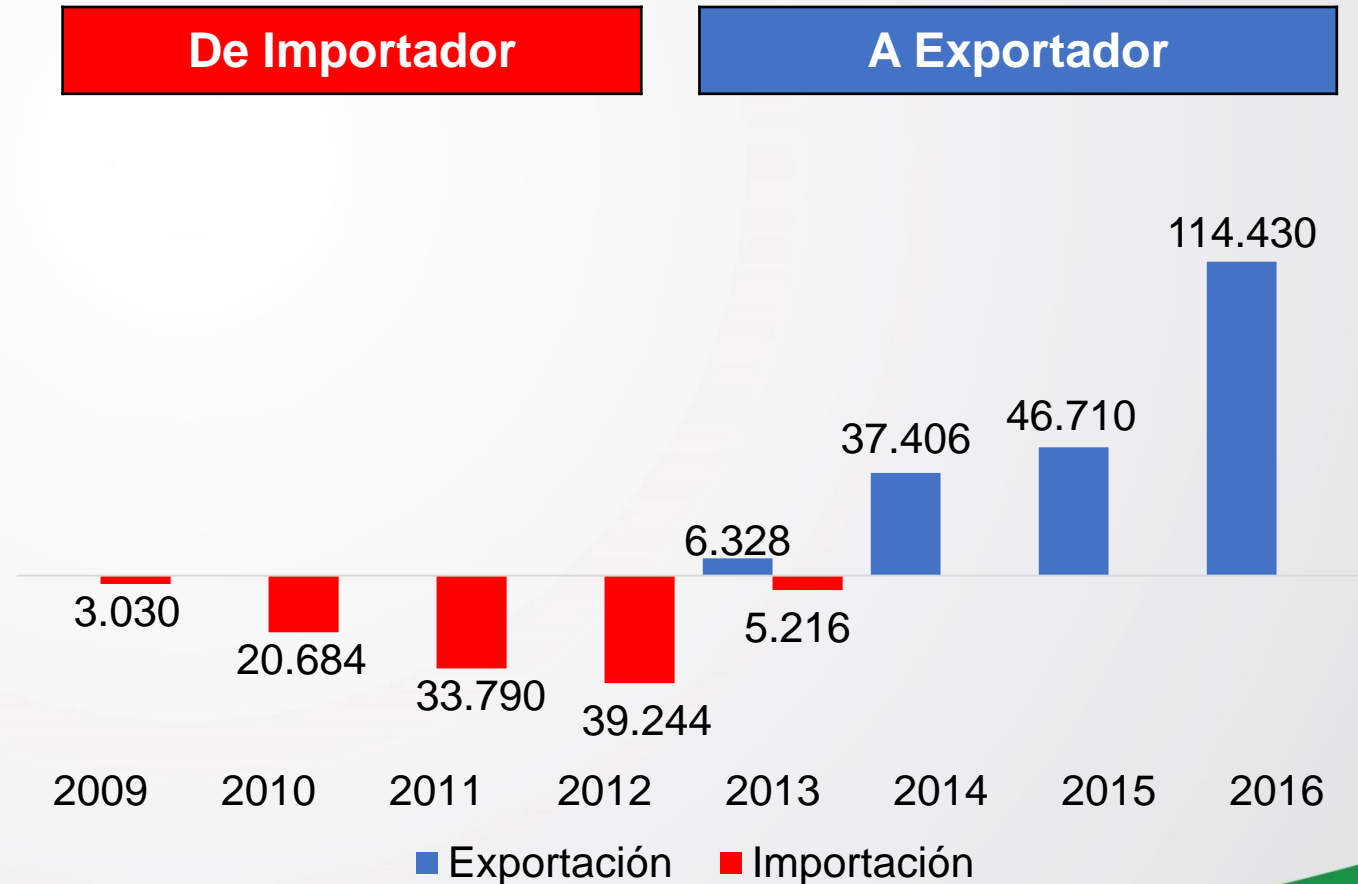
Fuente: YPF - INE

# Comercialización de gas licuado de petróleo

(En toneladas métricas)

## ESTADO PLURINACIONAL

Con la Planta Separadora de Líquidos Rio Grande implementada el 2013, se cubre la demanda interna y comienza la exportación de GLP a Perú y Paraguay.





# Instalaciones internas de gas domiciliario

(En número de instalaciones)

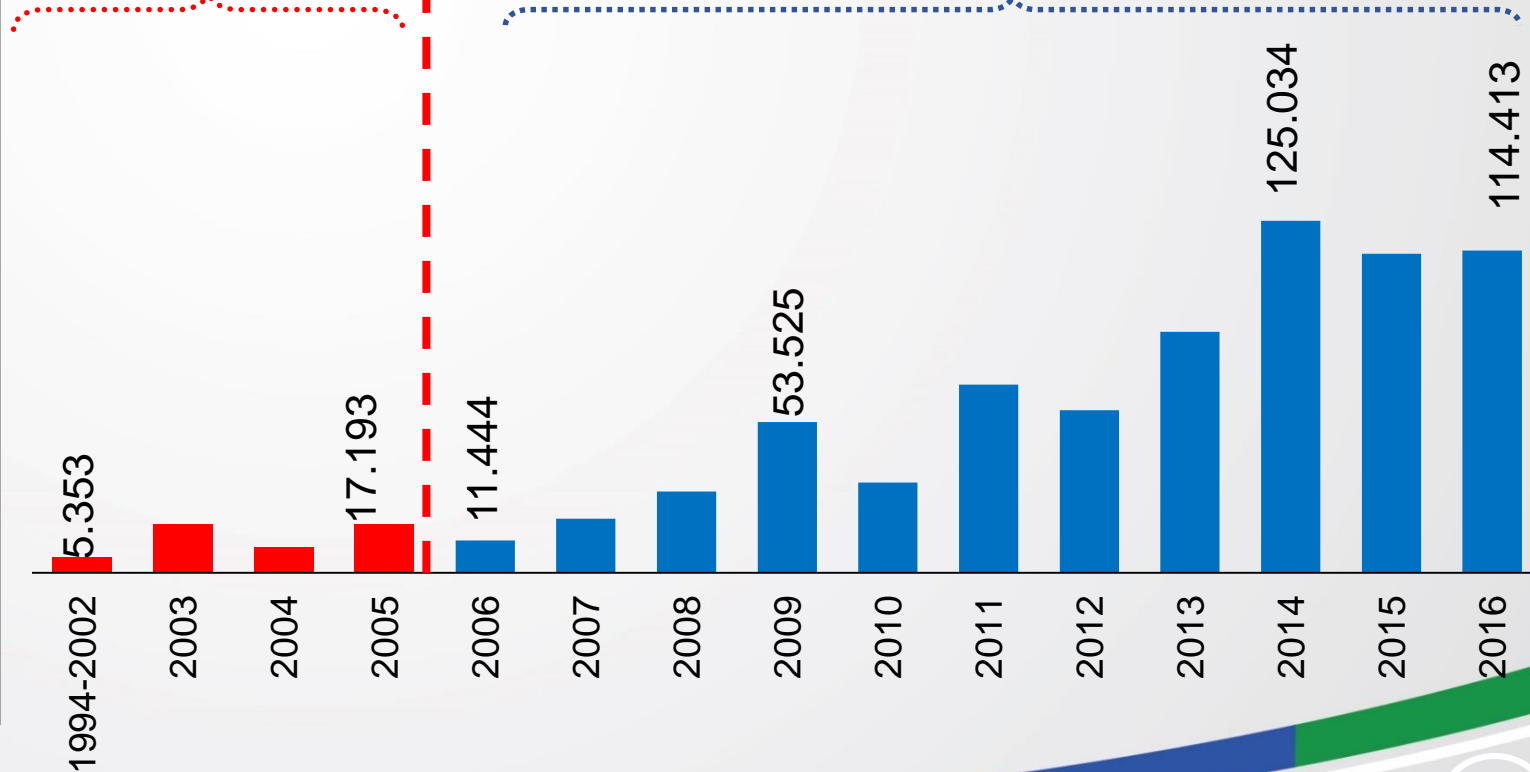
En el Estado Plurinacional, a través del programa de gas domiciliario, la cobertura del servicio llegó a los 9 departamentos, 10 ciudades principales y 124 poblaciones y comunidades

## ESTADO REPUBLICANO

**Acumulado  
1994 – 2005  
48.660  
instalaciones**

## ESTADO PLURINACIONAL

**Acumulado  
2006 – 2016  
707.811  
instalaciones**

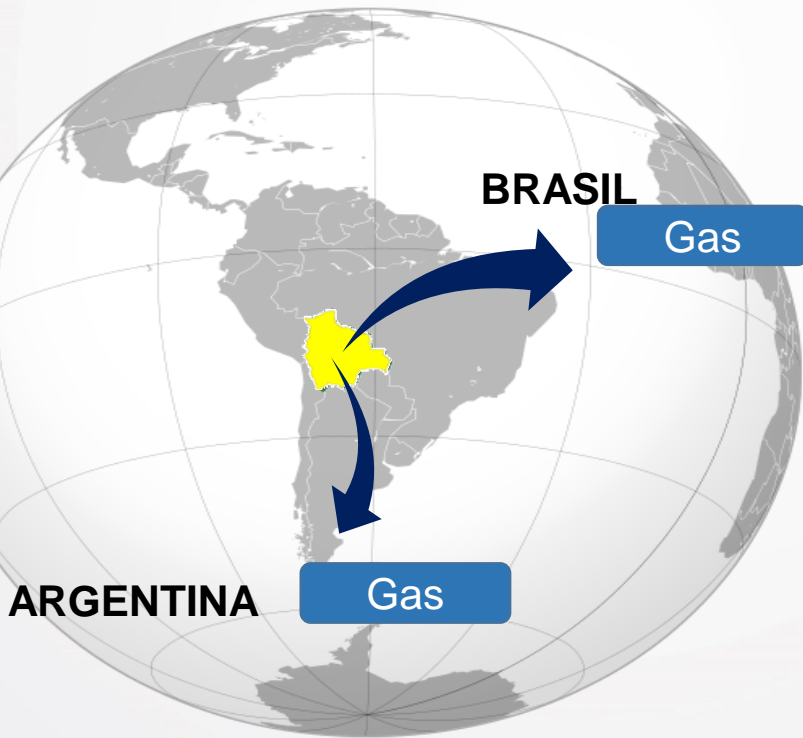


Fuente: Ministerio de Hidrocarburos y Energía

# Acuerdos comerciales de hidrocarburos

## Estado Plurinacional

### ESTADO REPUBLICANO



### ESTADO PLURINACIONAL



MERCADOS  Actuales  
 En Negociación



Estado Plurinacional de Bolivia



# ENERGÍA

# Inversiones del Sector Eléctrico

(En millones de dólares)

## ESTADO REPUBLICANO

Promedio 1960-2008

\$us 38.5 millones por año

En 49 años se invirtieron  
\$us 1.887 millones

1.887

## ESTADO PLURINACIONAL

Promedio 2009-2017

\$us 372.5 millones por año

En 8 años de nacionalización  
se invierten  
\$us 2.980 millones

986\*

1.994

El año 2008 se nacionalizó ENDE y se inicia el proceso de nacionalización de las empresas del sector eléctrico.

(\*) Corresponde a la Inversión del 2017 en curso  
Fuente: ENDE

# Oferta y Demanda de potencia

(En megavatios)

## ESTADO REPUBLICANO

**Al 2005**

**Oferta: 1.038 megavatios**  
**Demanda: 759 megavatios**

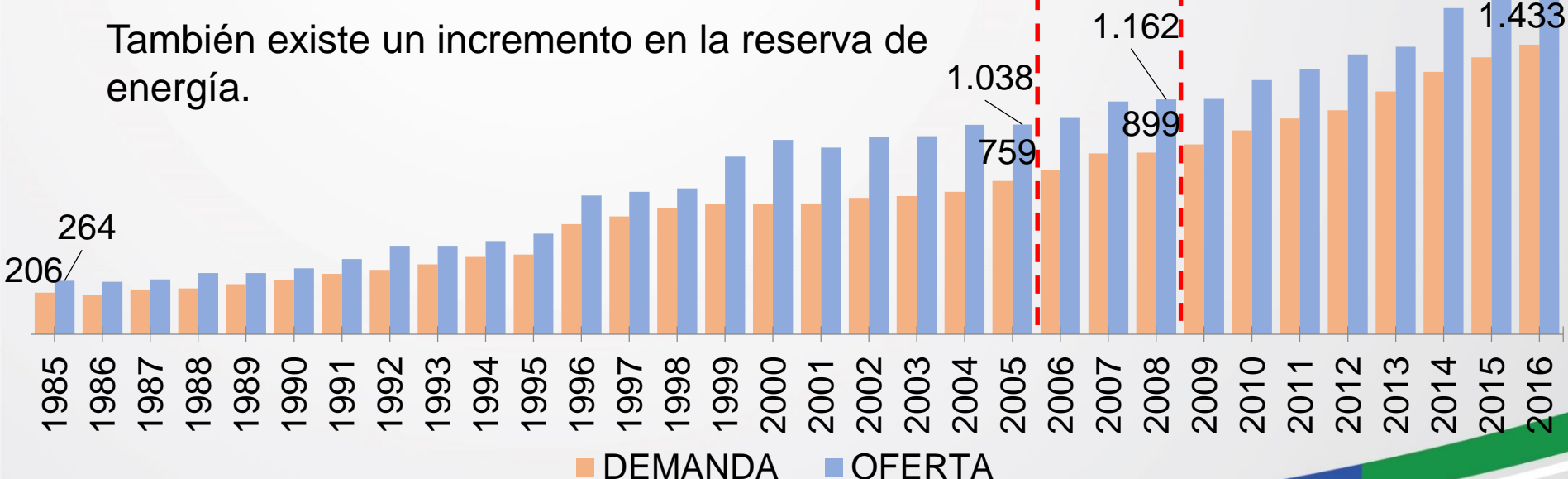
## ESTADO PLURINACIONAL

**Al 2016**

**Oferta: 1.858 megavatios**  
**Demanda: 1.433 megavatios**

En el Estado Plurinacional existe un mayor crecimiento en la demanda de los sectores residencial, industrial y comercial.

También existe un incremento en la reserva de energía.



■ DEMANDA ■ OFERTA

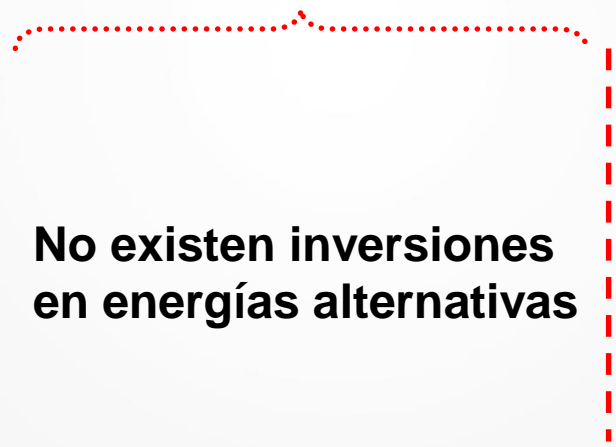
# Producción de Energías alternativas

(En Megavatios)

## ESTADO REPUBLICANO

Al 2005

0 Megavatios

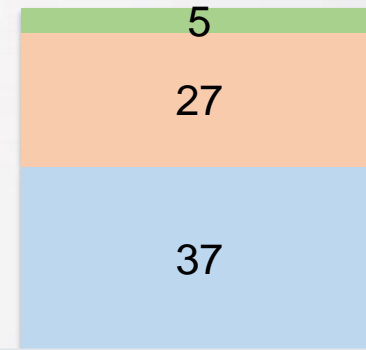


2005

## ESTADO PLURINACIONAL

Entre 2009-2016

69 Megavatios



2016

■ Biomasa ■ Eólico ■ Solar

# Extensión de líneas de transmisión del Sistema Troncal de Interconexión

(En kilómetros)

## ESTADO REPUBLICANO

**Al 2008**

**2.400 kilómetros**

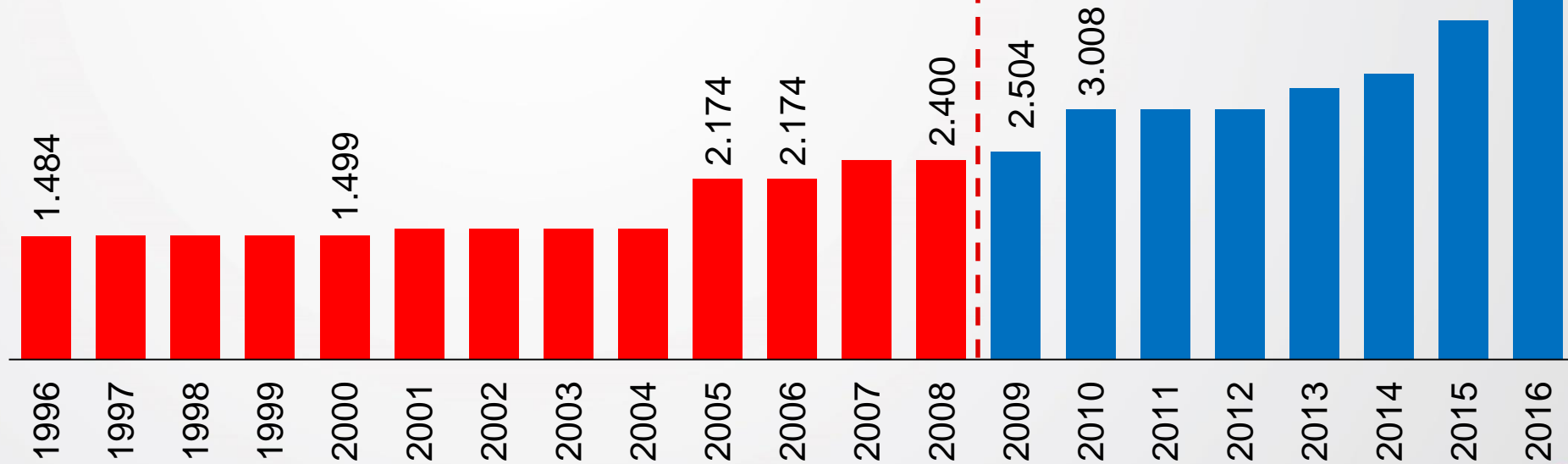
6 departamentos  
interconectados  
al Sistema Troncal

## ESTADO PLURINACIONAL

**2009-2016**

**4.466 kilómetros**

8 departamentos  
interconectados  
al Sistema Troncal



El año **1996** se crea el Sistema Troncal de Interconexión (STI)

Fuente: Comité Nacional de Despacho de Carga

# Cobertura eléctrica urbano y rural

(En porcentaje %)

ESTADO  
REPUBLICANO

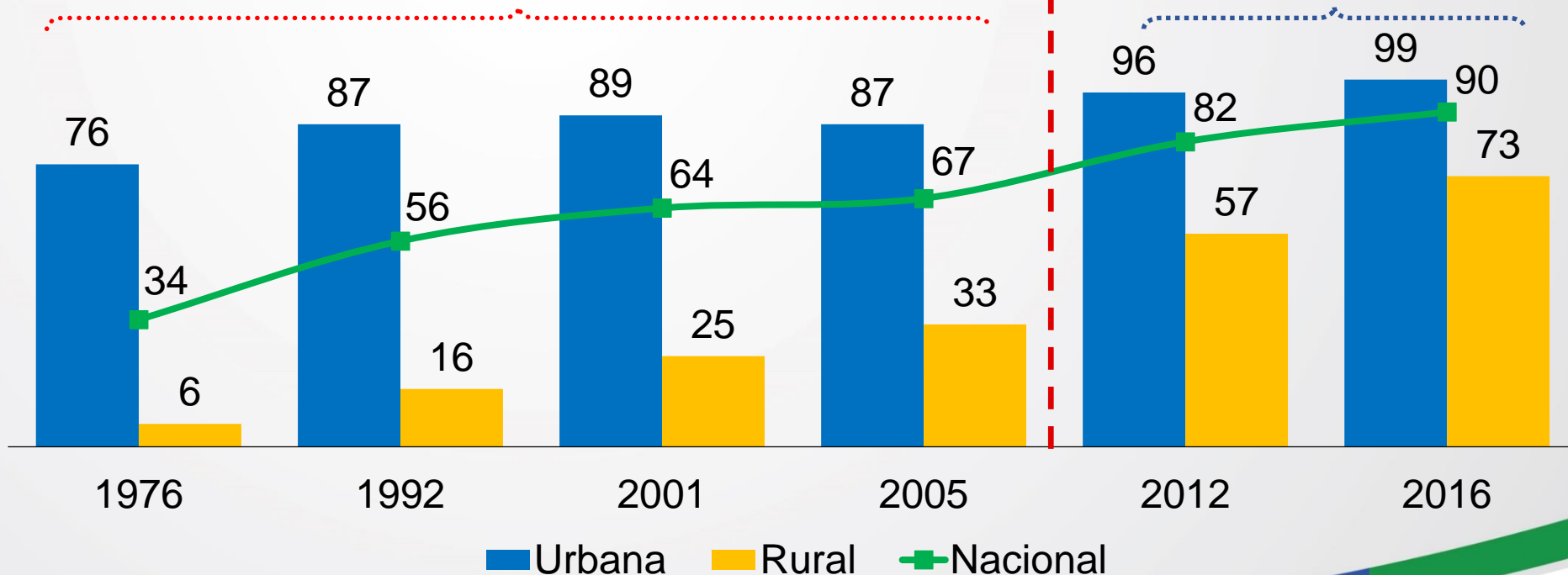
Al 2005

Cobertura Nacional 67%

ESTADO  
PLURINACIONAL

Al 2016

Cobertura Nacional 90%

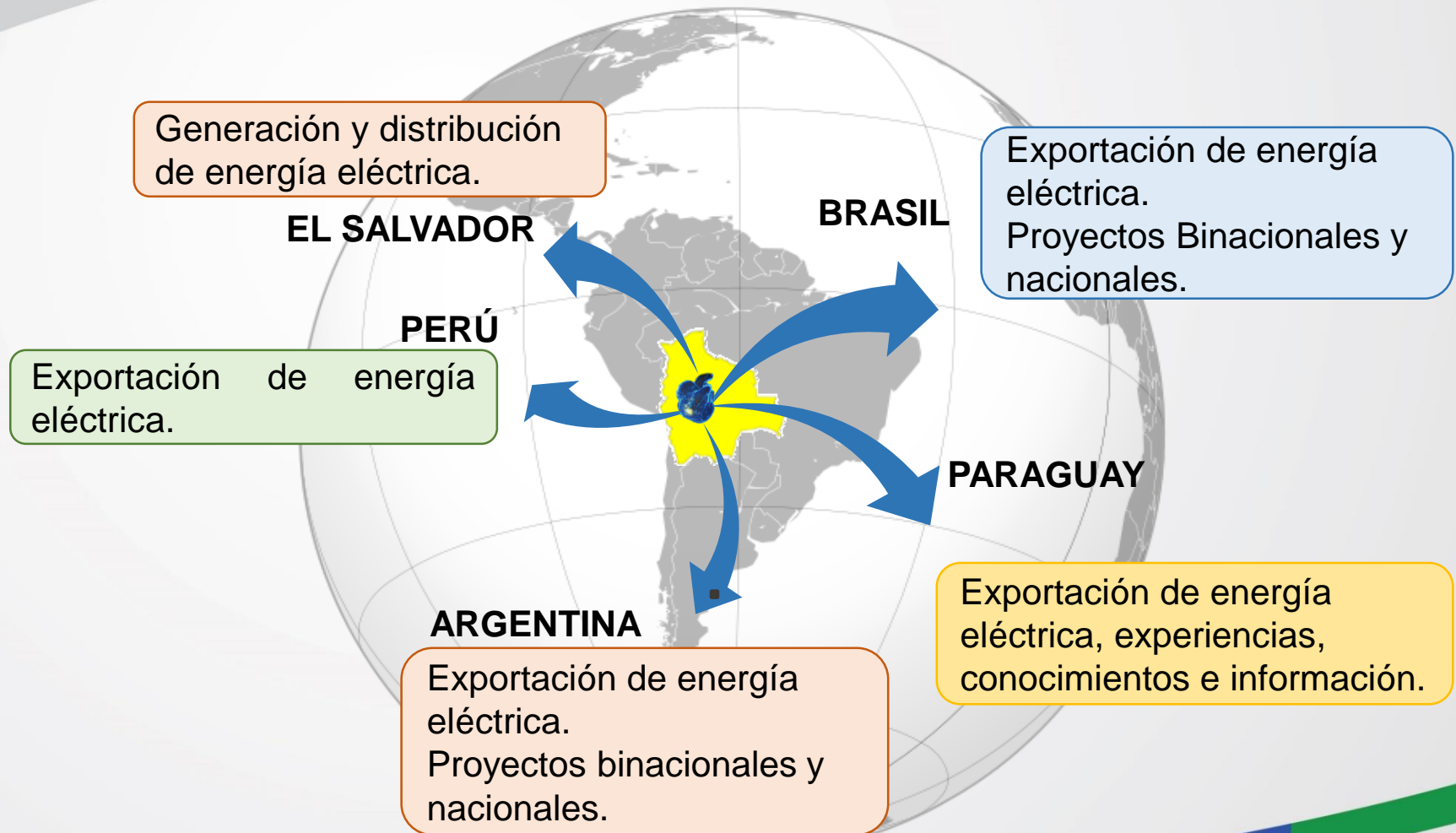


Fuente: INE – Censo 1976, 1992, 2001, 2012, Proyecciones del VMEEA (2005 y 2016)




# Acuerdos realizados a partir de 2015 para la exportación de energía y la conformación de un nuevo pilar económico para el Estado

## ESTADO PLURINACIONAL





Estado Plurinacional de Bolivia



# MINERÍA

# Inversión en Minería

(En millones de dólares)

**1825 – 1984:** La inversión fue asumida por empresas extranjeras.

## Periodo neoliberal:

- Privatización,
- Cierre empresas mineras,
- Baja inversión productiva
- Ninguna inversión en prospección y exploración.

## Estado Plurinacional:

- Re-estructuración del aparato productivo desmantelado por el DS 21060.

## Inversión pública para:

- Incremento de producción.
- Diversificación e industrialización (Cadena productiva de recursos evaporíticos, estaño y complejos).

## ESTADO REPUBLICANO

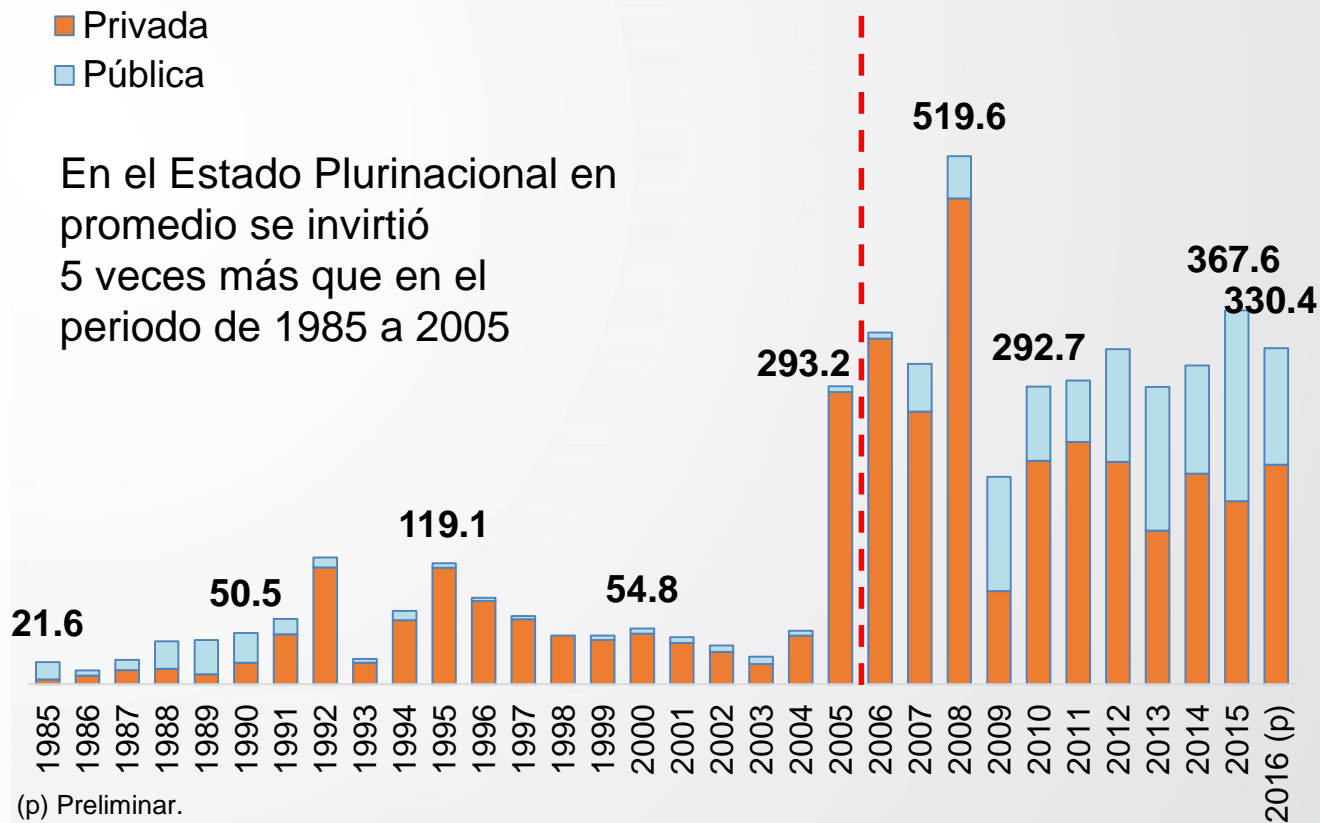
**Promedio 1985-2005 (21 años)**

\$us 64.8 millones

## ESTADO PLURINACIONAL

**Promedio 2006-2016(11 años)**

\$us 328.2 millones



(p) Preliminar.

Fuente: Ministerio de Minería y Metalurgia.

# Producción de Minerales

(En toneladas métricas finas)

## ESTADO REPUBLICANO

**Promedio 1941-2005 (65 años)**

125.525 toneladas  
métricas finas

## ESTADO PLURINACIONAL

**Promedio 2006-2016 (11 años)**

657.164 toneladas  
métricas finas

De 1941 a 2005, la producción de minerales mantuvo niveles constantes, no hubo inversión en nuevos proyectos.

El Estado Plurinacional fortaleció la capacidad productiva de las empresas estatales y la participación de actores privados y cooperativas.

En 11 años del Estado Plurinacional se ha producido en promedio 5 veces más que en el periodo de la República.

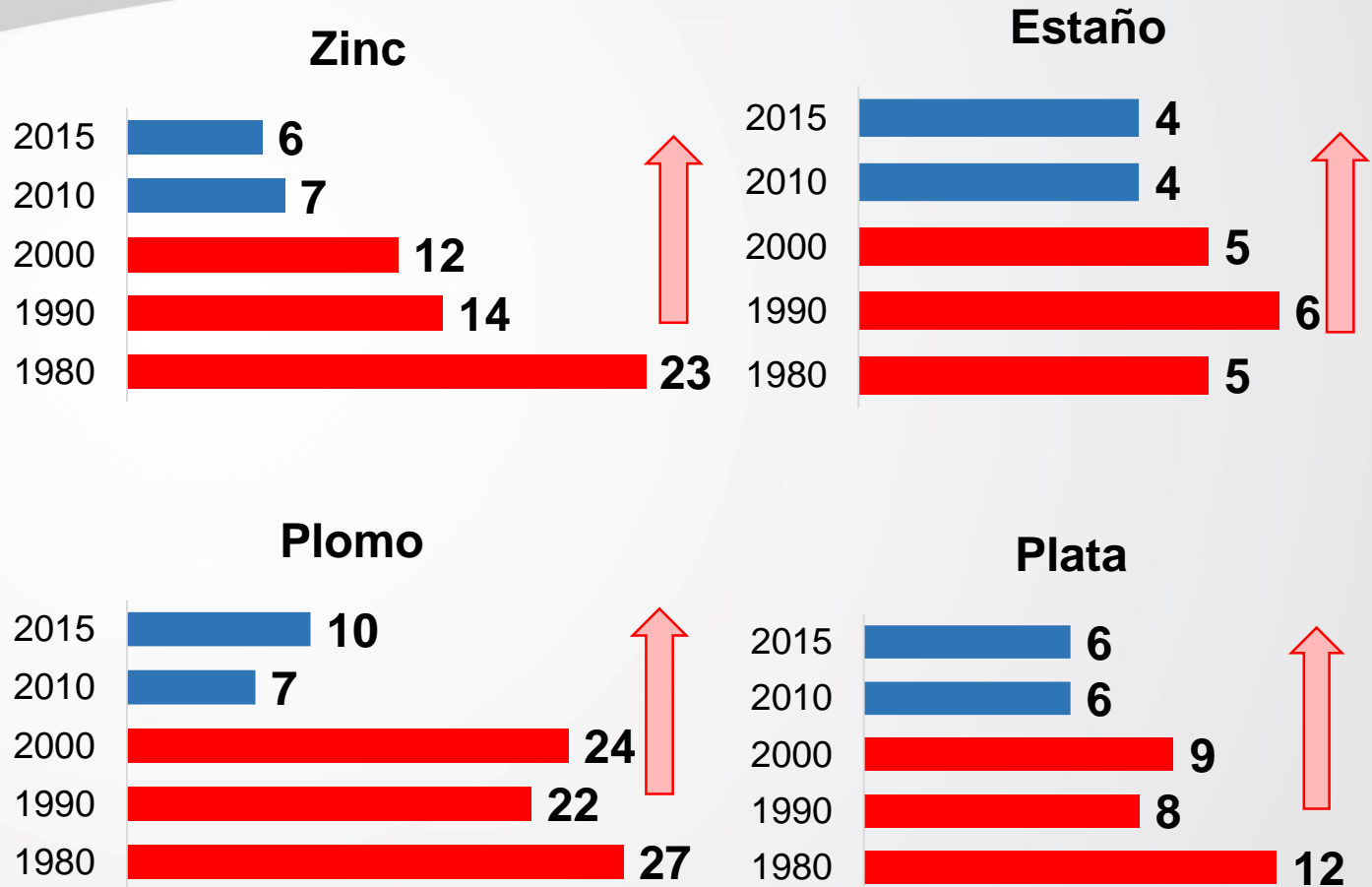


(p) Preliminar

Fuente: Ministerio de Minería y Metalurgia

# Posición de Bolivia en la Producción Mundial de Minerales

En el gobierno del Estado Plurinacional, el posicionamiento de Bolivia en la producción de minerales como el Zinc, Estaño, Plomo y Plata se encuentra entre los primeros 10 países, recortando enormemente la brecha de gestiones pasadas.



Fuente: World Metal Statistics y U.S.G.S Mineral Commodity Summaries (2007-2008).

# Renta Minera

(En millones de dólares)

-1825 a 1900: Los impuestos cobrados eran bajos respecto al valor exportado (7,7%).

-Estado Neoliberal: reemplazó la regalía minera por el Impuesto Complementario a la Minería, acreditable al Impuesto a las Utilidades de la Empresas.

-El 2007 se repuso la regalía minera, que beneficia al municipio y departamento productor.

-Creación del impuesto: Alícuota Adicional al Impuesto a las Utilidades de las Empresas.

## ESTADO REPUBLICANO

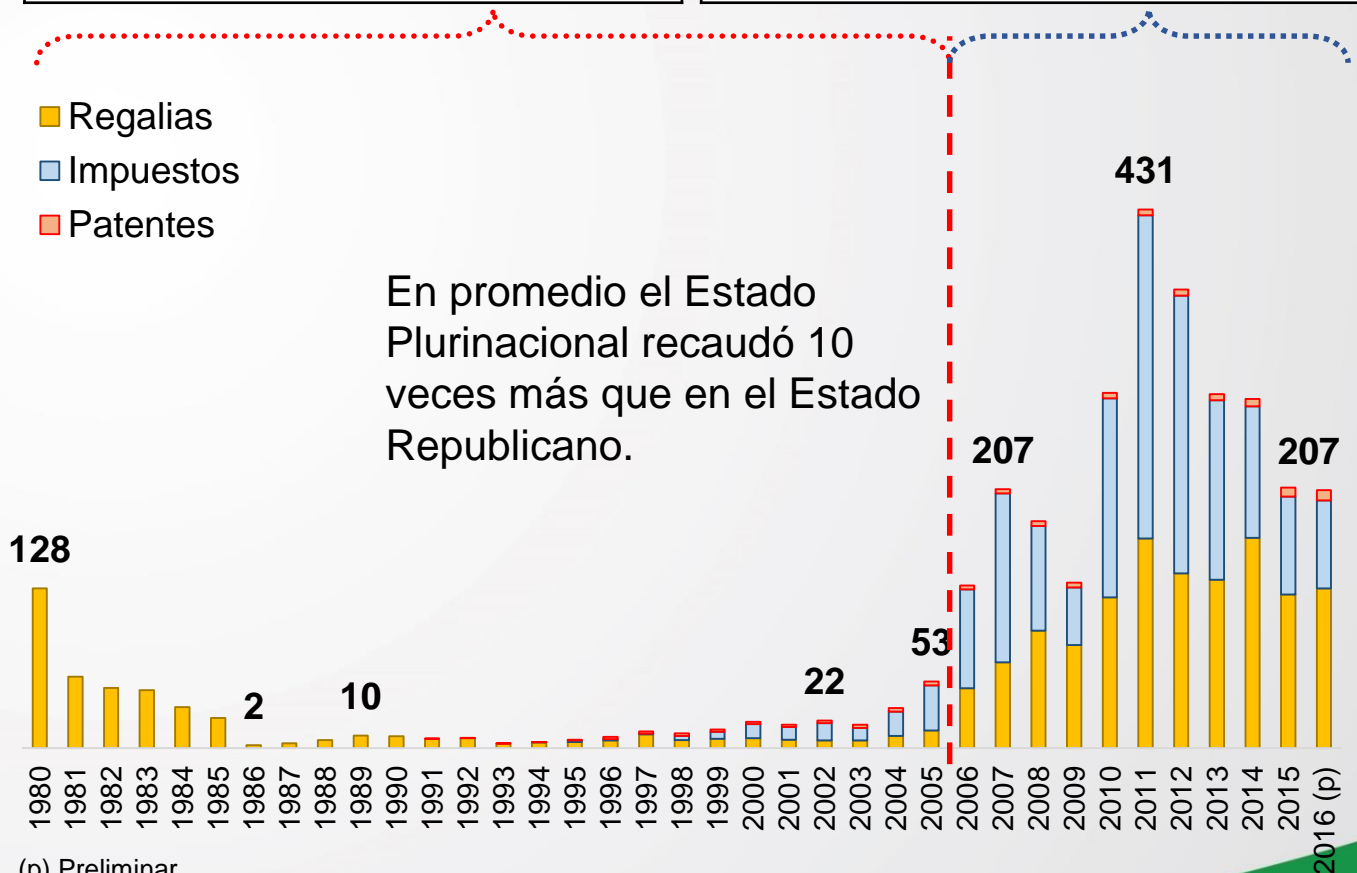
**Promedio 1980-2005 (26 años)**

\$us24 millones

## ESTADO PLURINACIONAL

**Promedio 2006-2016 (11 años)**

\$us247 millones



(p) Preliminar.

Fuente: Ministerio de Minería y Metalurgia.

# Diversificación en la Producción de los Principales Minerales






(Por tipo de minerales)

En 181 años de la república no se fomentó la diversificación y descubrimiento de nuevos yacimientos.

El Estado Plurinacional diversifica la producción e incorpora minerales de carácter estratégico y de demanda global.

## ESTADO REPUBLICANO

**1825-2005 (181 años)**  
**11 minerales**

Cadmio	
Manganeso	
Estaño	
Cobre	
Plata	
Oro	
Wolfram	
Antimonio	
Plomo	
Zinc	
Bismuto	

1825-2005

## ESTADO PLURINACIONAL

**2006-2016 (11 años)**  
**15 minerales**

INDUSTRIALIZACIÓN

Sales de potasio	
Cloruro de magnesio	
Carbonato de litio	
Hierro	
Estaño	
Cobre	
Plata	
Oro	
Wolfram	
Antimonio	
Plomo	
Zinc	
Bismuto	
Cadmio	
Manganeso	

2006-2016(p)

(p) Preliminar.  
 Fuente: Ministerio de Minería y Metalurgia.

# Enfoque hacia la Industrialización

## Refinación de Estaño – Horno Ausmelt

**Estaño**  
2016(p)



13 mil toneladas métricas finas

**Estaño**  
2018(e)



18 mil toneladas métricas finas

## Industrialización del hierro

**Hierro**  
2020(e)



Hierro esponja: 84.000 toneladas métricas/año  
Acero de construcción: 150.000 toneladas métricas/año  
Inversión estimada: \$us 451 Millones.

## Industrialización de los recursos evaporíticos - Desarrollo del complejo de la química básica

**Carbonato de litio**  
**Cloruro de potasio**  
**Sulfato de potasio**  
2021(e)



10.000 toneladas métricas/año  
168.000 toneladas métricas/año  
264.000 toneladas métricas/año  
Inversión estimada: \$us 927 Millones.

(p) Preliminar.

(e) Estimado.

Fuente: Ministerio de Minería y Metalurgia.



# Producción de la Salmuera en el Salar de Uyuni

(En toneladas métricas)

## ESTADO REPUBLICANO

1825-2005 (181 años)

Se desarrolla la cadena productiva completa de los evaporíticos (cloruro de magnesio, cloruro de potasio y carbonato de litio) hasta su industrialización.

Se genera investigación y desarrollo en el sector.

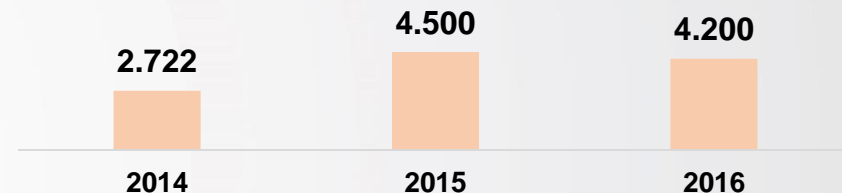
Se trabaja en productos estratégicos de demanda mundial en la industria tecnológica.

En 181 años de la República no se incentivó la explotación de recursos evaporíticos

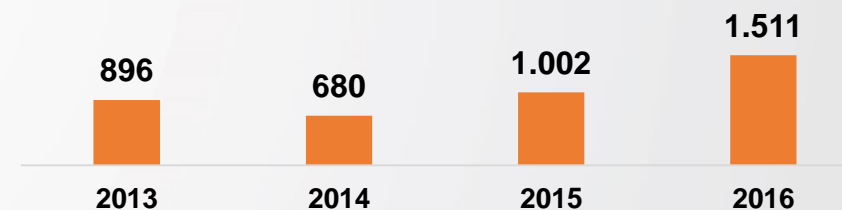
## ESTADO PLURINACIONAL

2006-2016 (11 años)

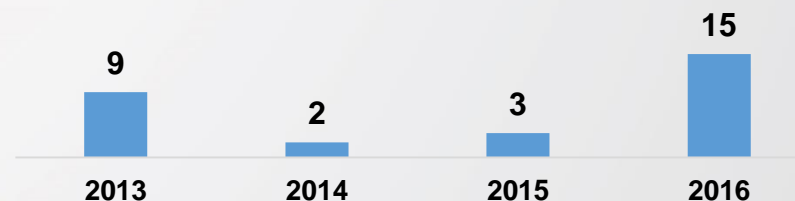
### Cloruro de Magnesio



### Cloruro de Potasio



### Carbonato de Litio



Entre 2013 al 2016 se vendió un total de Bs 9.344.057 correspondientes a litio (Bs1.4 millones), potasio (Bs 6.8 millones), magnesio (Bs1 millón).

Fuente: Gerencia Nacional de Recursos Evaporíticos.



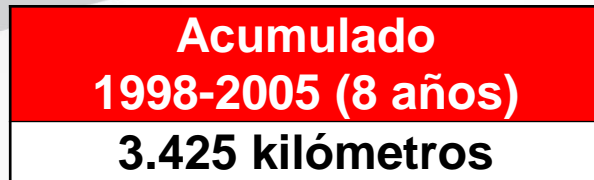
Estado Plurinacional de Bolivia



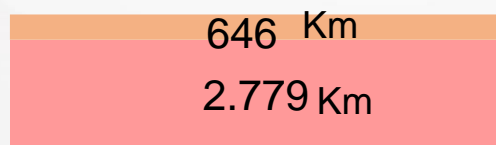
# TRANSPORTE

# Kilómetros Pavimentados construidos a Nivel Nacional

## ESTADO REPUBLICANO

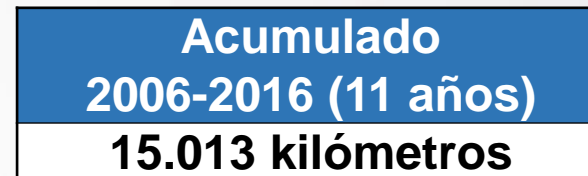


- Gobernaciones y Municipios
- Gobierno Central en Construcción
- Gobierno Central Concluidos



Promedio anual  
**428 km/año Construidos**

## ESTADO PLURINACIONAL



Promedio anual  
**1.045 km/año Construidos**

# Inversión en Carreteras

(En millones de dólares)

## ESTADO REPUBLICANO

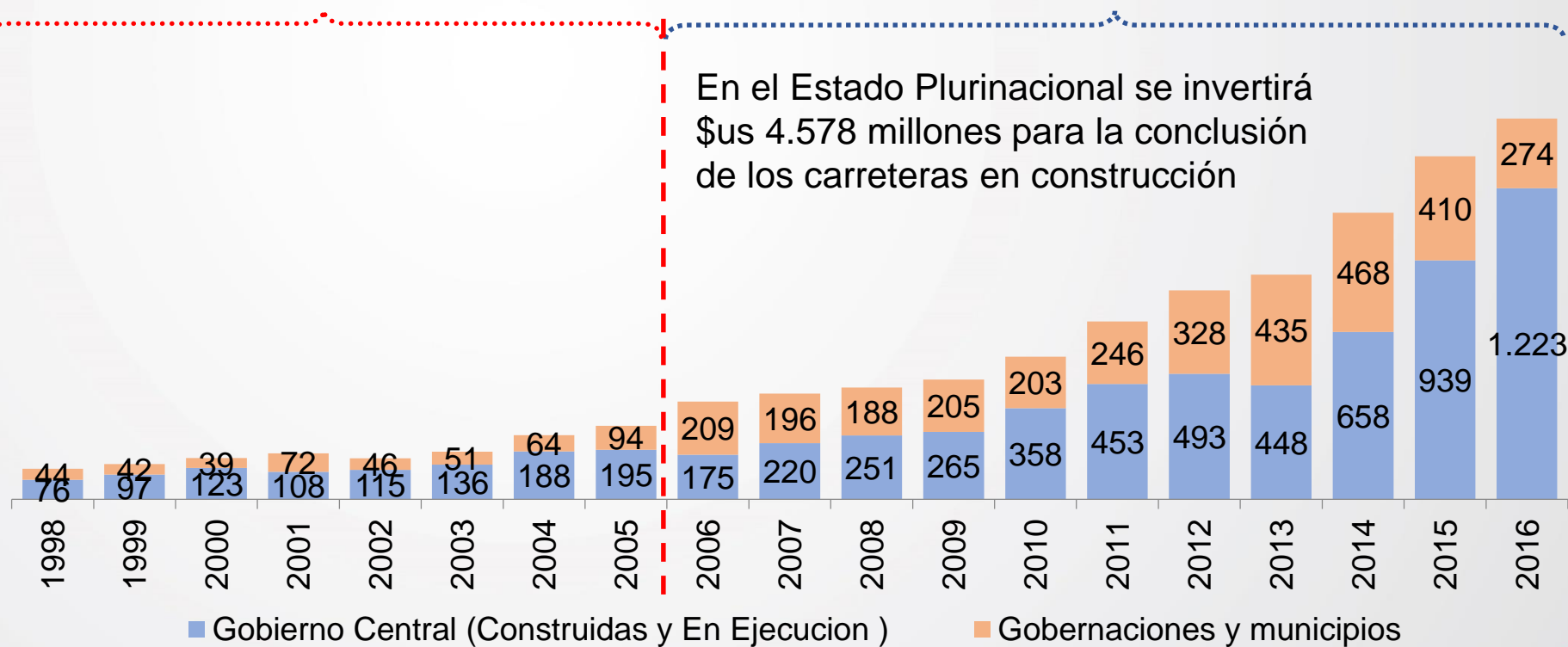
**Acumulado 1998-2005 (8 años)**

**1.490 millones**

## ESTADO PLURINACIONAL

**Acumulado 2006- 2016 (11 años)**

**8.645 millones**



Fuente: VIPFE, MOPSV, ABC  
Nota: Inversión ejecutada al 2016

# Construcción de Aeropuertos

## ESTADO REPUBLICANO

AI 2005

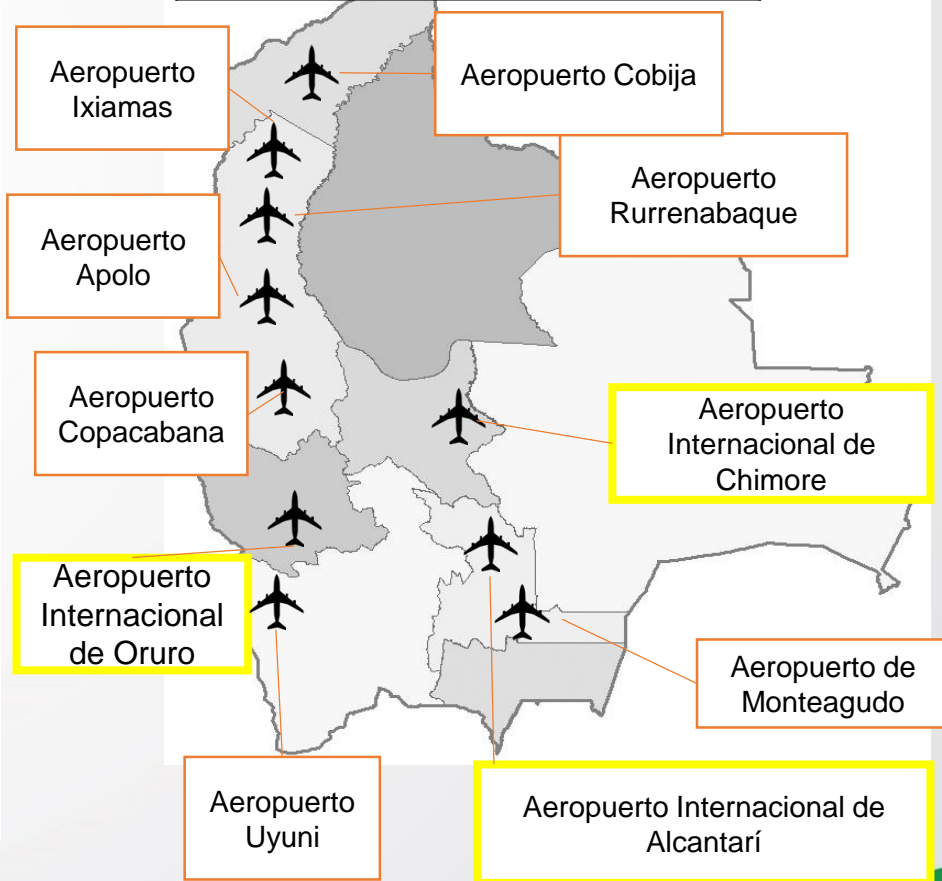
\$us 104 millones



## ESTADO PLURINACIONAL

AI 2016

\$us 232 millones



En construcción San Ignacio de Velasco.

# Transporte Aéreo de Pasajeros (Nacional)

(En número de pasajeros)

## ESTADO REPUBLICANO

Promedio 1985-2005 (21 años)

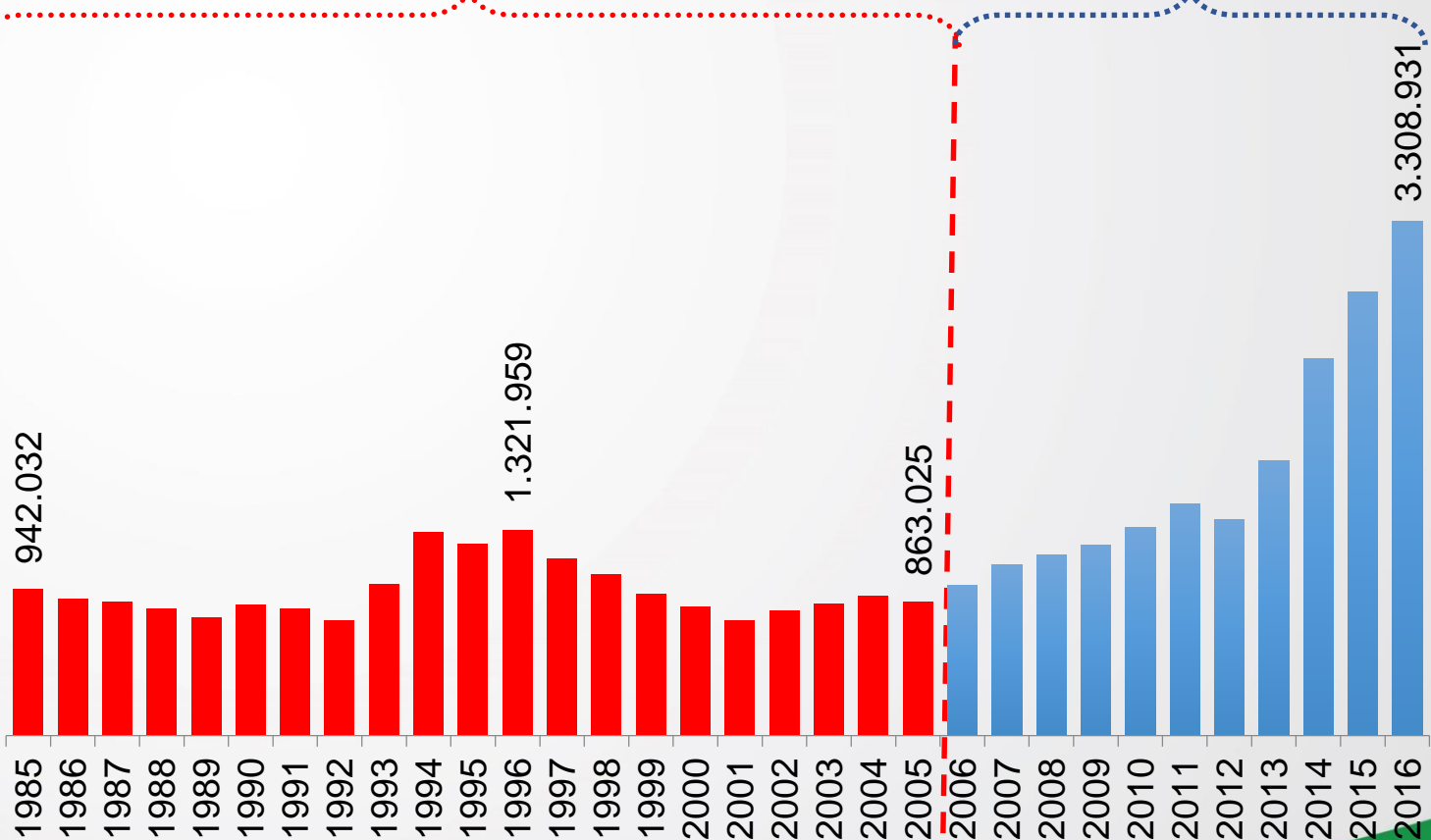
932.423 pasajeros

## ESTADO PLURINACIONAL

Promedio 2006-2016 (11 años)

1.729.908 pasajeros

El crecimiento del flujo de pasajeros transportados a nivel nacional, se debe a la inversión realizada en infraestructura aeroportuaria y la apertura de nuevas rutas por BOA.





Estado Plurinacional de Bolivia



# TELECOMUNICACIONES

# Localidades que cuentan con cobertura de telefonía

(En número de localidades)

## ESTADO REPUBLICANO

1874-2005 (132 años)

3.919



Comunicaciones en área rural principalmente a través de Radio HF y cabinas telefónicas.

## ESTADO PLURINACIONAL

2006-2016 (11 años)

9.600



Comunicaciones en área rural a través de telefonía móvil.



# Radiobases de Telefonía Móvil

(Número de radiobases)

## ESTADO REPUBLICANO

Acumulado 2000-2005 (6 años)

439 radiobases

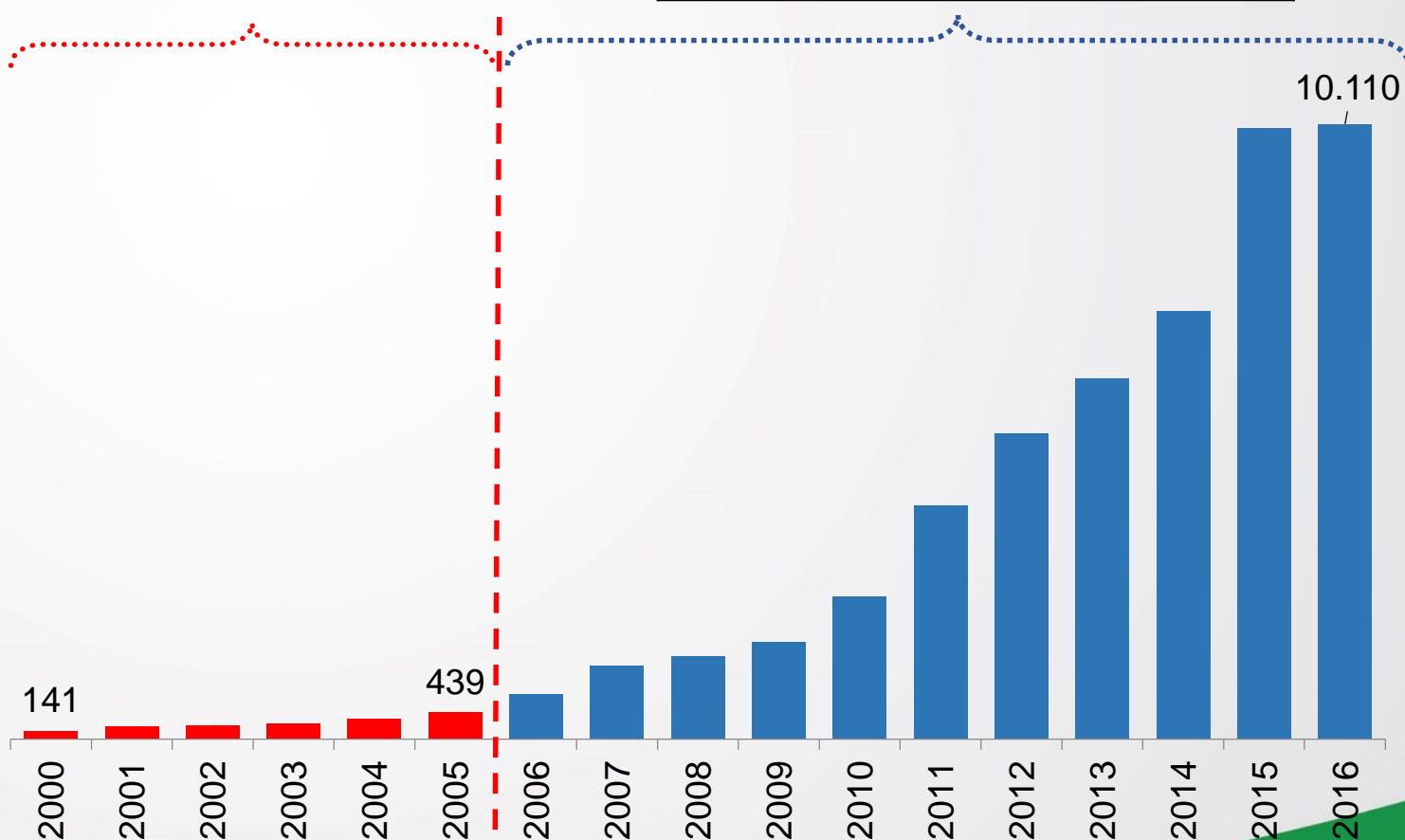
## ESTADO PLURINACIONAL

Acumulado 2006-2016 (11 años)

10.110 radiobases

Las Políticas implementadas propiciaron mayor despliegue de redes móviles del operador estatal y privados.

El crecimiento del 2005 al 2016 fue de 23 veces.



# Líneas Móviles

(En millones de líneas móviles)

La reducción de tarifas, entre otras políticas adoptadas, permitieron el crecimiento de la cantidad de líneas

El crecimiento del 2005 al 2016 fue de 4,11 veces.

## ESTADO REPUBLICANO

**Acumulado 1991-2005 (15 años)**

**2.42 millones**

**Bs 2.58**

minuto  
con redondeo al  
minuto

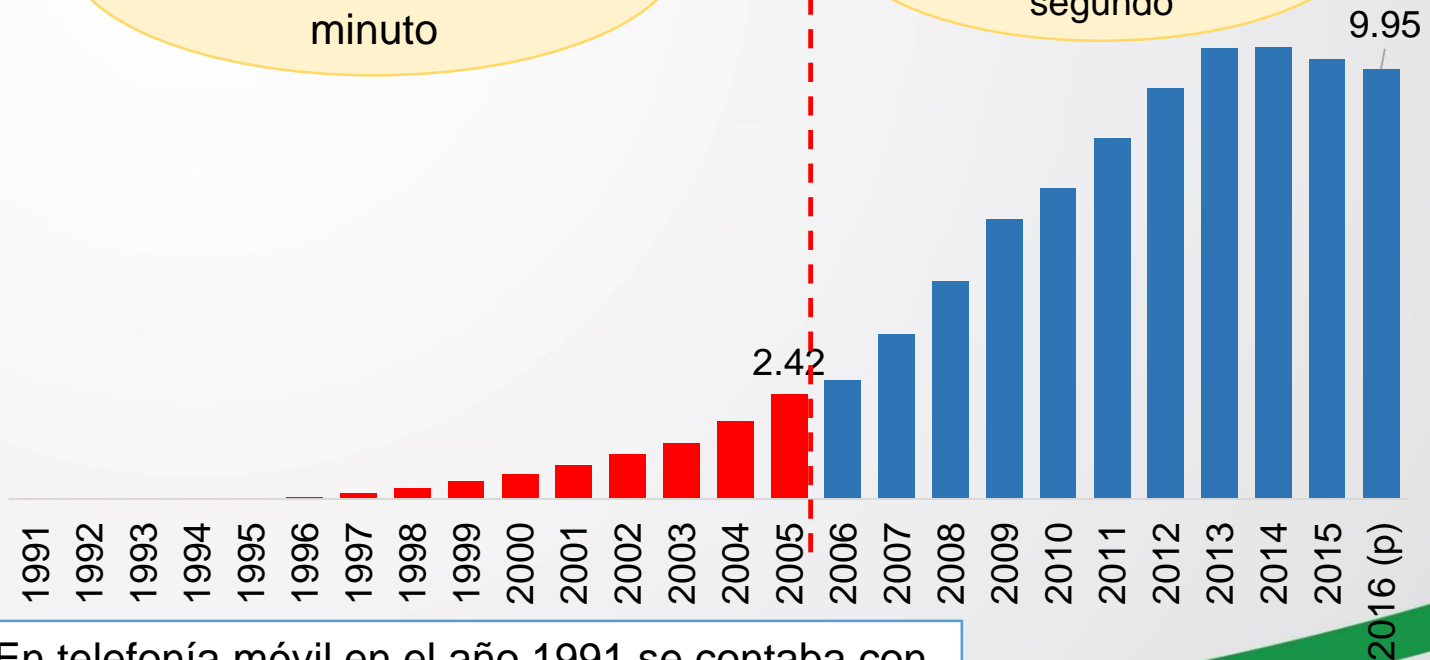
## ESTADO PLURINACIONAL

**Acumulado 2006-2016 (11 años)**

**9.95 millones**

**Bs 1.20**

minuto con  
redondeo al  
segundo



En telefonía móvil en el año 1991 se contaba con **259** líneas.

# Conexiones a Internet

(En número de conexiones)

## ESTADO REPUBLICANO

Acumulado 1996-2005 (10 años)

169.482

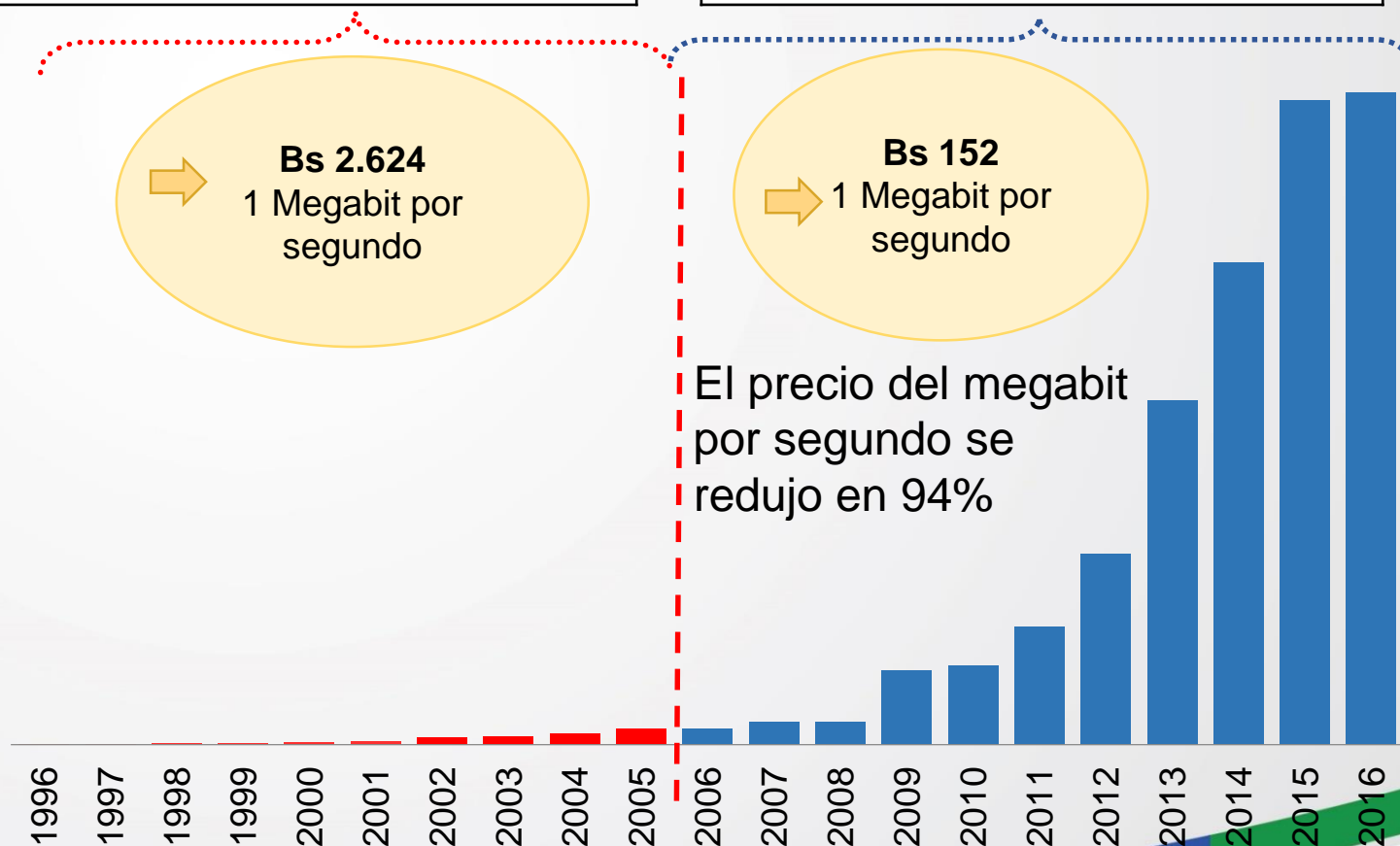
## ESTADO PLURINACIONAL

Acumulado 2006-2016 (11 años)

6.737.415

El impulso a la telefonía móvil permitió un mayor uso de este servicio.

El crecimiento del 2005 al 2016 fue de 39 veces.



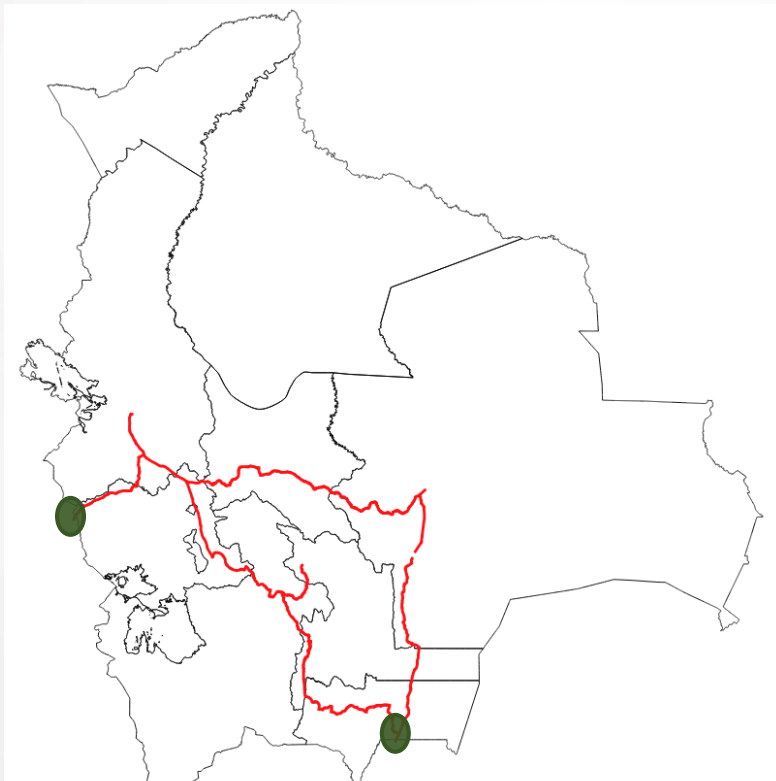
# Red de Fibra Óptica Nacional

(En kilómetros)

## ESTADO REPUBLICANO

Acumulado al 2005

3.644 km

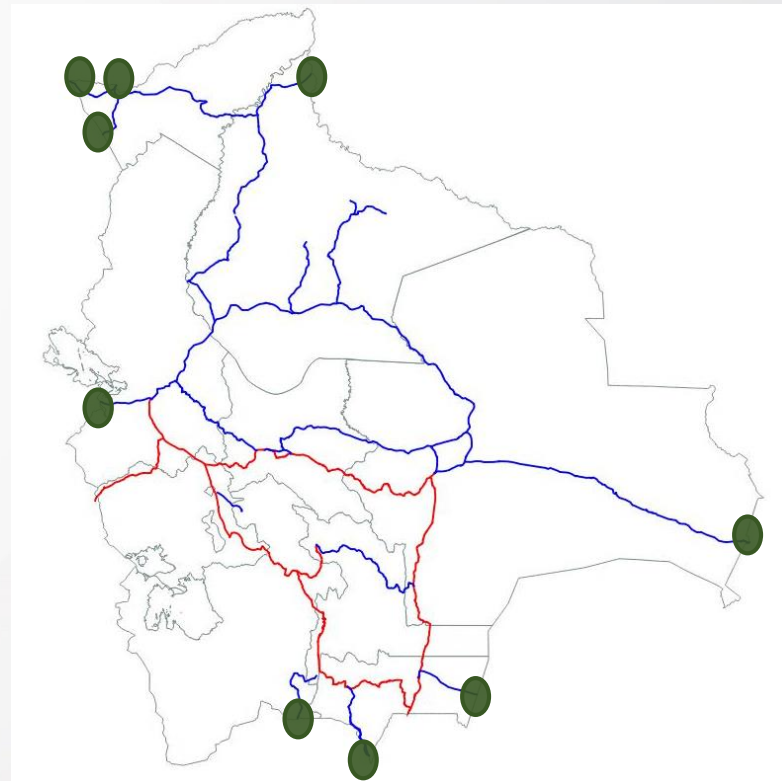


Se contaba con interconexión en 2 puntos fronterizos.

## ESTADO PLURINACIONAL

Acumulado 2006-2016

18.000 km



Se cuenta con interconexión en 9 puntos fronterizos adicionales, de los cuales 8 están a cargo de ENTEL

# Utilidades ENTEL

(En millones de dólares)

**Utilidades ENTEL  
S.A.M  
Periodo 1989 - 1995**

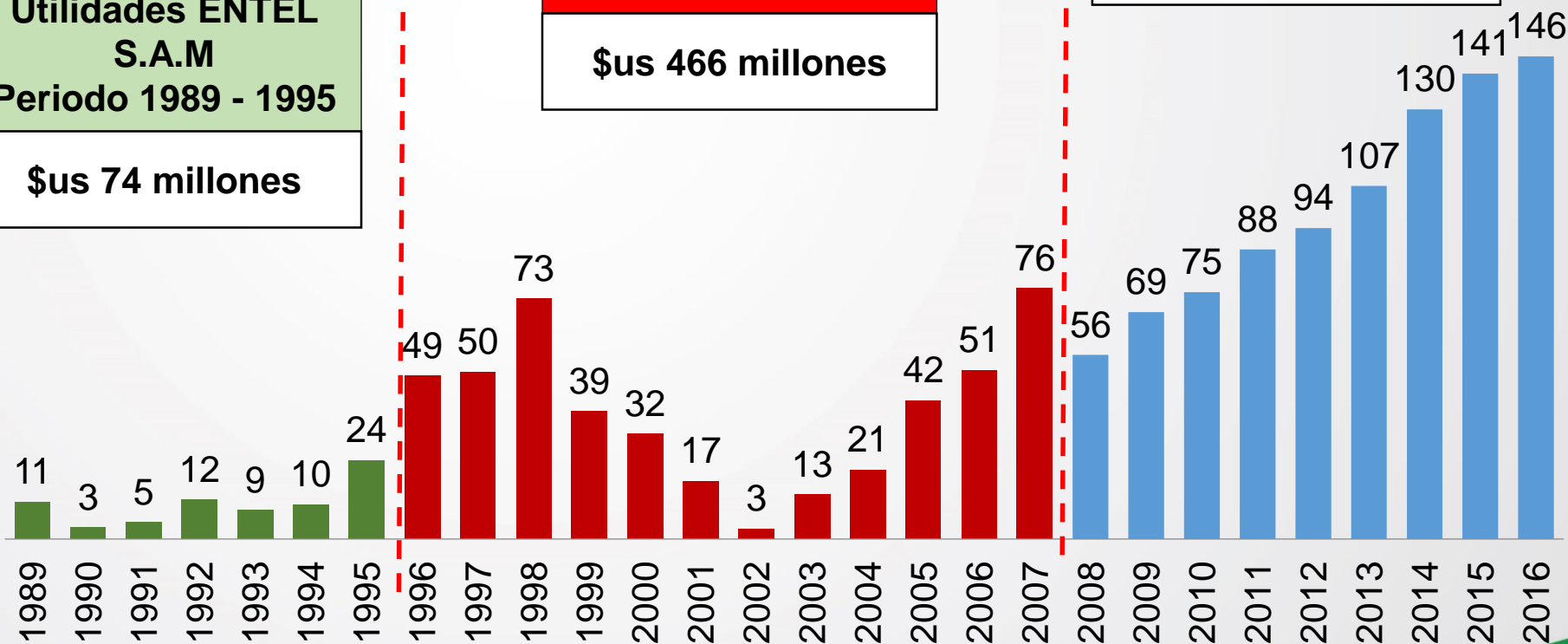
**\$us 74 millones**

**Utilidades ENTEL  
Privatizada  
Periodo 1996 - 2007**

**\$us 466 millones**

**Utilidades ENTEL  
Nacionalización  
Periodo 2008 - 2016**

**\$us 906 millones**



Fuente: ENTEL S.A.

Nota: Datos de ejecución acumulada de las Utilidades a diciembre 2016.



Estado Plurinacional de Bolivia



# TURISMO

# Presupuesto en Turismo y Culturas

(En millones de bolivianos)

## ESTADO REPUBLICANO

Acumulado 1990-2005 (16 años)

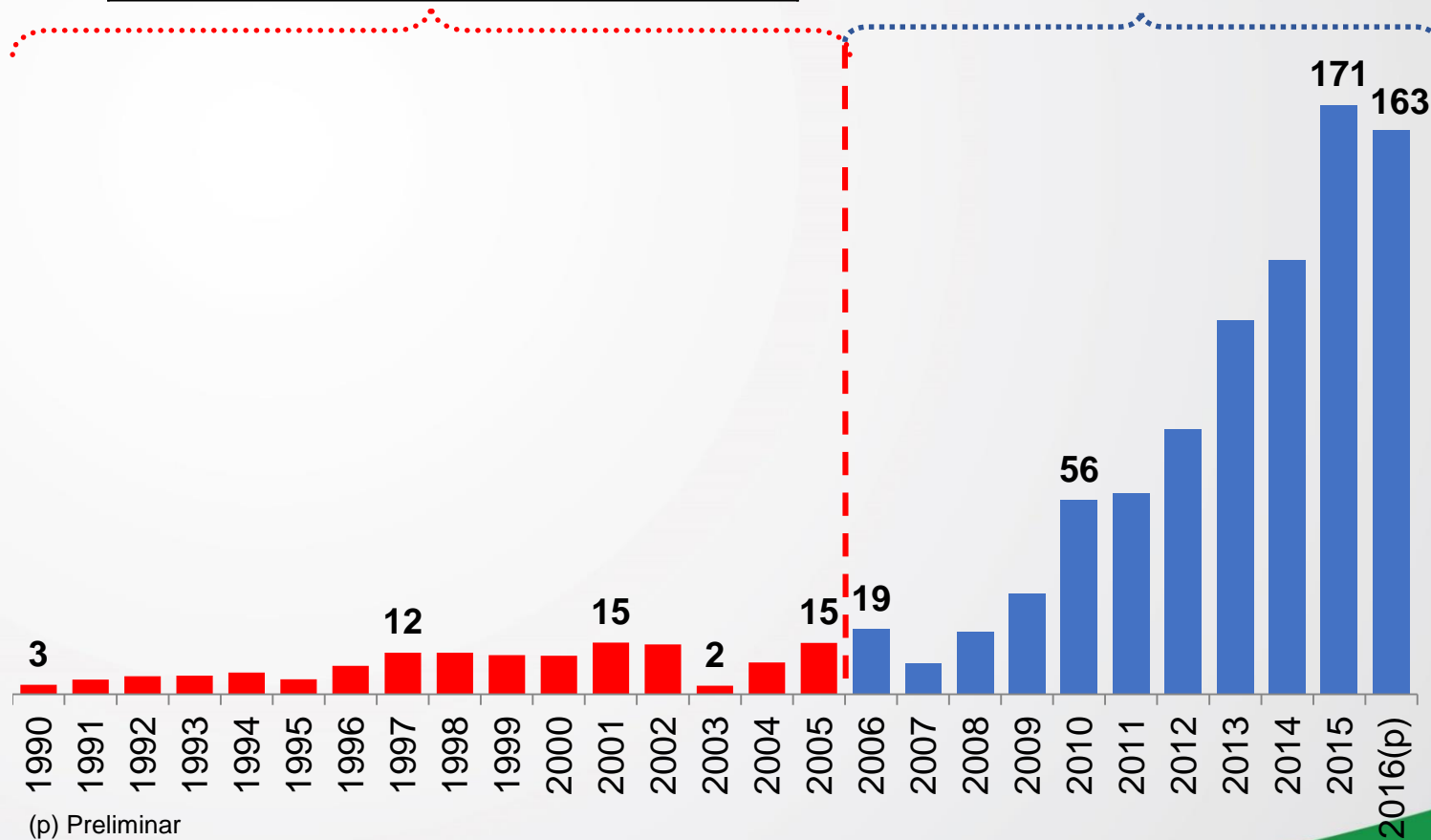
Bs 139 millones

## ESTADO PLURINACIONAL

Acumulado 2006-2016 (11 años)

Bs 836 millones

En el Estado Plurinacional el presupuesto en turismo y culturas es seis veces mayor.



(p) Preliminar

Fuente: Ministerio de Culturas y Turismo

# Generación de Divisas por Turismo Receptor

(En millones de dólares)

En el Estado Plurinacional se duplicó la generación de divisas por turismo receptor.

## ESTADO REPUBLICANO

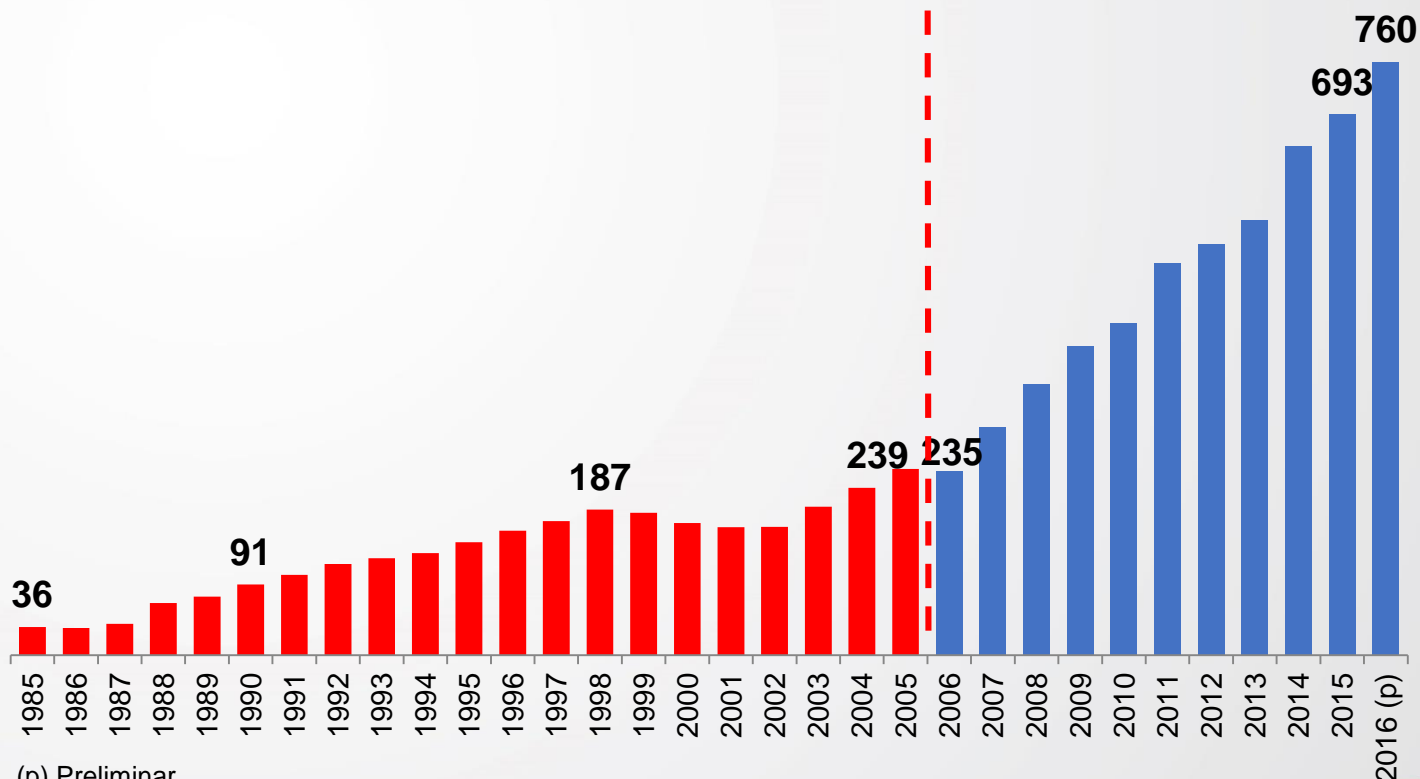
Acumulado 1985-2005 (21 años)

\$us 2.804 millones

## ESTADO PLURINACIONAL

Acumulado 2006-2016 (11 años)

\$us 5.390 millones



(p) Preliminar

Fuente: Ministerio de Culturas y Turismo – Instituto Nacional de Estadística



# Flujos de Turistas Extranjeros

(En número de personas)

## ESTADO REPUBLICANO

**Acumulado 1985-2005 (21 años)**

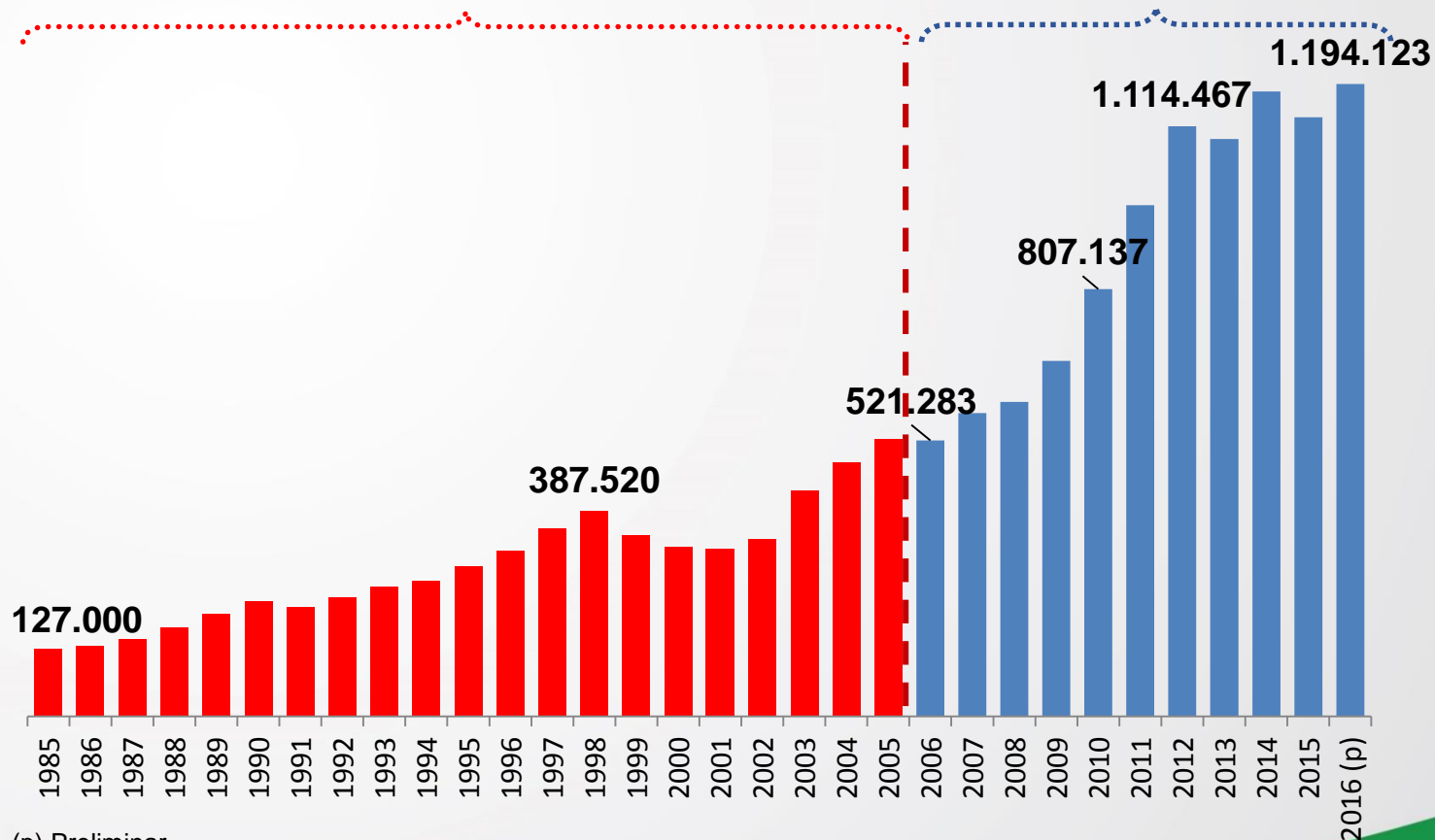
5.900.000 personas

## ESTADO PLURINACIONAL

**Acumulado 2006-2016 (11 años)**

9.800.000 personas

En el Estado Plurinacional el flujo de turistas extranjeros es 66% mayor al periodo republicano.



(p) Preliminar

Fuente: Ministerio de Culturas y Turismo - Instituto Nacional de Estadística

# Impacto del Dakar en Bolivia


El empleo generado creció un promedio anual de 33%.

Indicador (En número de personas)	2014	2015	2016	2017(p)	Acumulado 2014 - 2017(p)
Flujo de Turistas Nacionales y Extranjeros	245.000	272.266	289.392	322.765	1.129.423
Flujo de Espectadores	368.357	458.375	578.142	1.529.376	2.934.250
Empleo Directo Generado	<b>2.616</b>	<b>3.447</b>	<b>4.650</b>	<b>6.200</b>	<b>16.913</b>

El movimiento económico generado por el Dakar tuvo un incremento promedio anual de 32%.

Indicador (En millones de dólares)	2014	2015	2016	2017(p)	Acumulado 2014 - 2017(p)
Movimiento Económico	62,3	88,7	100,3	140,0	391,3
Utilidad neta	24,0	14,8	85,2	132,6	256,5

(p) Preliminar



# Utilidades de Boliviana de Aviación (BoA) e Ingresos del Satélite Túpac Katari - Agencia Boliviana Espacial (ABE)

(En millones de dólares)

## ESTADO PLURINACIONAL

Utilidades acumuladas  
2009-2016 (8 años)

Ingresos acumulados  
2014-2016 (3 años)

En el Estado Plurinacional se han conseguido utilidades importantes en BoA e ingresos significativos con el Satélite Túpac Katari de la Agencia Boliviana Espacial (ABE)

**\$us 39.6 millones**

**\$us 51 millones**

**Boliviana de Aviación (BoA)**

**Satélite Túpac Katari (Agencia Boliviana Espacial-ABE)**

Fuente: MOPSV



# SUEÑOS ANHELADOS Y SUEÑOS CUMPLIDOS



## Sueños Anhelados

- Carretera Diagonal Jaime Mendoza (hace 70 años)
- Construcción Aeropuerto Internacional Alcantarí
- Producción Hidrocarburífera
- Hidroeléctrica Carrizal

## Sueños Cumplidos

- Costo de construcción desde Sucre - Ravelo - Tarabuco – Zudáñez – Padilla – El Salto – Monteagudo – Muyupampa - Ipati (**\$us 462 millones**)
- En gestión de financiamiento Túnel Cazaderos - Cazaderitos (**\$us 78 millones**)
- Construcción Aeropuerto de Alcantarí (**\$us 55 millones**)
- Campo Margarita – Huacaya, Ingre y Vuelta Grande (**\$us 363 millones**)
- El 2017 se concluye el estudio y diseño final, para una generación eléctrica de 218 Megawatts de potencia efectiva (**Costo del Estudio Final \$us 6,5 millones**)



## Sueños Anhelados

- Construcción Doble Vía La Paz – Oruro
- Carretera al Norte
- Mi Teleférico
- Desarrollo Hidrocarburífero
- Parque Industrial
- Ingenio Azucarero San Buenaventura
- Hidroeléctrica El Bala

## Sueños Cumplidos

- Doble Vía La Paz – Oruro 203 (**\$us 313 millones**)
- Cotapata – Santa Bárbara – Caranavi – Quiquibey (**\$us 275 millones**)
- San Buenaventura – Tumupasa - Ixiamas (**\$us 173 millones**)
- Puente Rurrenabaque - San Buenaventura (**\$us 19 millones**)
- Financiado Escoma – Charazani – Apolo – Tumupasa – Ixiamas – Chive (**\$us 1.650 millones**)
- **Construidas:** 3 líneas (**\$us 235 millones**)
- **En construcción:** 6 líneas (**\$us 444 millones**)
- **Costo total: \$us 679 millones**
- Exploración campo Liquimuni y área Nueva Esperanza (**\$us 289 millones**)
- Empresa de Transformación Fibra de Camélido Kallutaca Laja (**\$us 37,8 millones**)
- Ingenio Azucarero San Buenaventura (**\$us 263,3 millones**)



## Sueños Anhelados

- Carretera “Y” de la Integración
- Ferrocarril Cochabamba – Santa Cruz
- Proyecto Múltiple Misicuni
- Desarrollo Hidrocarburífero

## Sueños Cumplidos

- Aiquile – Mizque – Puente Kuri – Cruce Vacas – Paracaya (**\$us 89 millones**)
- Aiquile – Villa Granado – Puente Taperas – La Palizada (**\$us 213 millones**)
- Ferrocarril Bulo Bulo - Montero (**\$us 230 millones**)
- Tren Ferroviario Bioceánico Central (en trámite)
- Proyecto Múltiple Misicuni (**\$us 137 millones**)
- Ampliación Refinería Gualberto Villarroel (**\$us 204 millones**)
- Exploración Gasífera y Petrolera (**\$us 343 millones**)



## Sueños Anhelados

- Doble Vía Oruro – La Paz
- Carretera Oruro – Pisiga
- Aeropuerto Internacional de Oruro
- Fábrica de Cemento (Caracollo)


## Sueños Cumplidos

- Doble Vía Oruro La Paz – Oruro (**\$us 313 millones**)
- Carretera Oruro – Pisiga (**\$us 101 millones**)
- Aeropuerto Internacional de Oruro (**\$us 21 millones**)
- Fábrica de cemento (**\$us 307 millones**)





Sueños Anhelados	Sueños Cumplidos
<ul style="list-style-type: none"><li>• Carretera Potosí - Uyuni – Atocha – Tupiza – Villazón</li></ul>	<ul style="list-style-type: none"><li>• Potosí - Uyuni – Atocha - Tupiza – Villazón (<b>\$us 313 millones</b>)</li></ul>
<ul style="list-style-type: none"><li>• Carretera Uyuni - Huancarani</li></ul>	<ul style="list-style-type: none"><li>• Uyuni – Huancarani (<b>\$us65 millones</b>)</li></ul>
<ul style="list-style-type: none"><li>• Aeropuerto de Potosí</li></ul>	<ul style="list-style-type: none"><li>• Habilitación del Aeropuerto de Potosí</li></ul>
<ul style="list-style-type: none"><li>• Industrialización de Litio</li></ul>	<ul style="list-style-type: none"><li>• Planta industrial de carbonato de litio – La Palca (<b>\$us 149 millones</b>)</li><li>• Planta industrial la Salmuera del Salar de Uyuni (cloruro de potasio y sulfato de potasio) (<b>\$us 524 millones</b>)</li><li>• <b>Inversión total \$us 673 millones</b></li></ul>
<ul style="list-style-type: none"><li>• Fábrica de Cemento</li></ul>	<ul style="list-style-type: none"><li>• Fábrica de Cemento (<b>\$us 307 millones</b>)</li></ul>
<ul style="list-style-type: none"><li>• Planta Metalúrgica Karachipampa</li></ul>	<ul style="list-style-type: none"><li>• Rehabilitación y puesto en funcionamiento (capital de operaciones y compra de concentrados) (<b>\$us 70 millones</b>)</li></ul>
<ul style="list-style-type: none"><li>• Preservación del Cerro Rico</li></ul>	



## Sueños Anhelados

- Carretera de la Integración Tarija – Gran Chaco
- Mejoramiento Aeropuerto de Tarija
- Desarrollo e industria Hidrocarburífera

## Sueños Cumplidos

- Carretera Entre Ríos – Palos Blancos – Caraparí (**\$us 84 millones**)
- Mejoramiento Aeropuerto de Tarija (**\$us 29 millones**)
- Planta de Separación de Líquidos Gran Chaco (**\$us 693,38 millones**)
- Explotación Campo Margarita, San Antonio, San Alberto, Itaú, Caipipendi, Palo Marcado y La Vertiente (**\$us 2.450 millones**)



## Sueños Anhelados

- Conclusión Corredor Vial Bioceánico
- Vía Férrea Motacucito – Mutún – Puerto Bush
- Industria Siderúrgica del Mutún (Hierro)
- Desarrollo Hidrocarburífero
- Proyecto Hidroeléctrico Rositas
- Proyecto Agroindustrial

## Sueños Cumplidos

- Costo (**\$us 79 millones**)
- Vía Férrea Motacucito – Mutún – Puerto Bush (**\$us 500 millones**)
- **Alternativa:** Roboré – Puerto Peralta (Paraguay)
- Empresa Siderúrgica Mutún (**\$us 451 millones**)
- Planta de Separación de Líquidos Río Grande (**\$us 192 millones**)
- Incahuasi y Aquio (**\$us 1.745 millones**)
- Boqueron (7 pozos) (**\$us 88 millones**)
- Refinería Guillermo Elder Bell (**\$us 103 millones**)
- Planta de GNL (**\$us 208 millones**)
- Proyecto Hidroeléctrico Rositas potencia de 600 Megawatts (**\$us 1.000 millones**)
- Silos (Ingenio Arrocero Yapacaní, 4 Cañadas, Cabezas, San Pedro, San Julián) (**\$us 60 millones**)



## Sueños Anhelados

### CONSTRUCCIÓN DE CARRETERAS:

- Carretera Guayaramerín – Riberalta (hace 70 años)
- Carretera Yucumo - Rurrenabaque
- Carretera Quiquibey - Yucumo
- Carretera San Ignacio de Moxos – Trinidad
- Carretera Rurrenabaque – Riberalta
- Carretera Trinidad – Guayaramerín
- Aeropuerto Internacional de Trinidad
- Hospital de Tercer Nivel en Trinidad
- Industria Ganadera (Frigorífico de Carne vacuna)

## Sueños Cumplidos

- Guayaramerín – Riberalta (**\$us 54 millones**)
- Yucumo - Rurrenabaque (**\$us 74 millones**)
- Quiquibey - Yucumo (**\$us 32 millones**)
- San Ignacio de Moxos – Trinidad (**\$us 90 millones**)
- Rurrenabaque – Riberalta (**\$us 608 millones**)
- Gestión de Financiamiento Trinidad – Guayaramerín (**\$us 1.280 millones**)
- Aeropuerto Internacional de Trinidad (**\$us 75 millones**)
- Existe el proyecto y los recursos para la construcción del Hospital de Tercer Nivel en Trinidad (**\$us 75 millones**)
- Existe el proyecto y los recursos para la construcción del Matadero Frigorífico de Carne vacuna (**\$us 34 millones**)



## Sueños Anhelados

## Sueños Cumplidos

### CONSTRUCCIÓN DE CARRETERAS:

- | Sueños Anhelados   | Sueños Cumplidos  |
|--|---|
| <ul style="list-style-type: none"><li>Carretera Porvenir – San Miguel – Puerto Rico – El Sena – Peña Amarilla – El Choro</li><li>Puente Madre de Dios</li><li>Puente Beni II (Peña Amarilla)</li><li>Chivé – Porvenir – Nareuda - Extrema</li><li>Aeropuerto Internacional de Cobija</li><li>Electrificación (Integración al Sistema Interconectado Nacional)</li><li>Hospital de Tercer Nivel en Cobija</li></ul> | <ul style="list-style-type: none"><li>Carretera Porvenir – San Miguel – Puerto Rico – El Sena – Peña Amarilla – El Choro (<b>\$us 433 millones</b>)</li><li>Puente Madre de Dios (<b>\$us 43 millones</b>)</li><li>Puente Beni II (Peña Amarilla) (<b>\$us 27 millones</b>)</li><li>Chivé – Porvenir – Nareuda – Extrema (<b>\$us 297 millones</b>)</li><li>Aeropuerto Internacional de Cobija (<b>\$us 38 millones</b>)</li><li>Integración al Sistema Interconectado Nacional (Línea Riberalta – Puerto Rico, Puerto Rico – Cobija)</li><li>Existe el proyecto y los recursos para la construcción del Hospital de Tercer Nivel en Cobija (<b>\$us 49 millones</b>)</li></ul> |