



MONITOR

ECONOMÍA Y COMERCIO
INTERNACIONAL

- » NOTICIA DESTACADA
- » COTIZACIÓN GAS Y PETRÓLEO
- » COTIZACIÓN DE MINERALES
- » COTIZACIÓN ALIMENTOS
- » TIPOS DE CAMBIO
- » TASAS DE INTERÉS



TREN BIOCEÁNICO: BOLIVIA CONCRETA REUNIONES CON PARAGUAY Y BRASIL

3500 Kilómetros separando el Océano Pacífico del Atlántico



Bolivia y Paraguay concretarán en las siguientes semanas reuniones sobre el tren bioceánico y se conoció que autoridades de Mato Grosso del sur de Brasil, también solicitaron un encuentro con las autoridades nacionales para conocer la propuesta boliviana sobre el proyecto.

El Ministro de Obras Públicas, Milton Claros señaló que se está trabajando toda la parte técnica con Perú y Paraguay y se espera que Perú entregue su estudio final hasta febrero y con Paraguay se celebrará una reunión a finales de enero o principios de febrero.

El tren bioceánico es un proyecto de integración que atravesará el continente, uniendo puertos en distintos países, de los océanos Pacífico y Atlántico. Bolivia y Paraguay ya firmaron un acta de entendimiento sobre este tema el 2 de enero en Asunción.

Fuente: AbyaYala

■ Gas natural



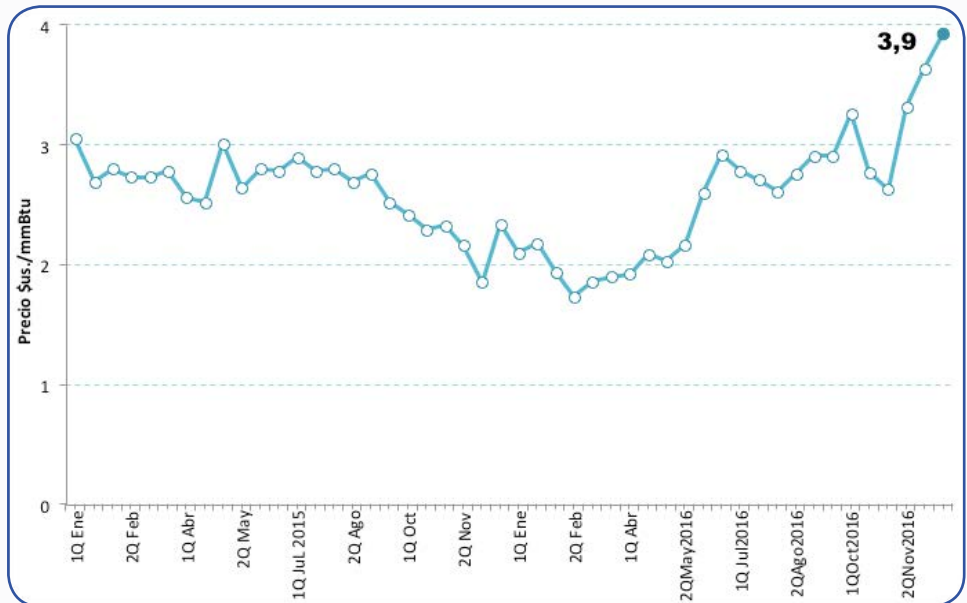
GAS (\$us./ mmBtu*)

Precio anterior	3,64
Precio actual	3,93
Diferencia	0,30



8,1%

*mmBtu=millones de pies cúbicos.



Fuente: Elaborado por el VCEI, en base a datos de Bloomberg.

■ Petróleo



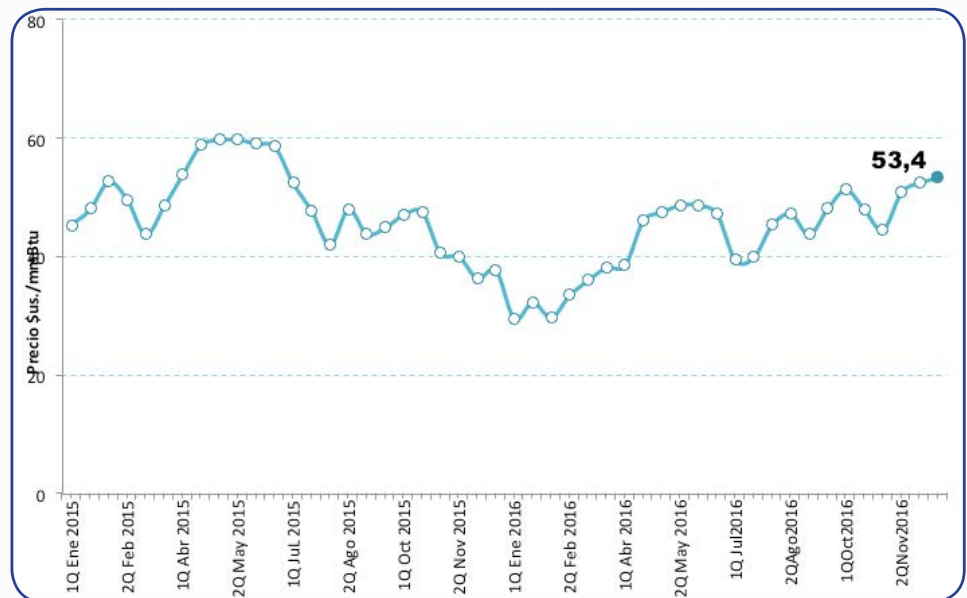
PETRÓLEO (\$us./ Barril*)

Precio anterior	52,66
Precio actual	53,41
Diferencia	0,75



1,42%

*barril=159 litros.



Fuente: Elaborado por el VCEI, en base a datos de Bloomberg.



Cotización de minerales

Mineral	Quincena anterior (1Q. Dic.)	Quincena actual (2Q. Dic.)	Diferencia	Variación
Estaño \$us. / L.F. (*)	9,70	9,66	↓ -0,050	-0,51%
Plomo \$us. / L.F. (*)	1,06	1,01	↓ -0,044	-4,15%
Zinc \$us. / L.F. (*)	1,24	1,21	↓ -0,026	-2,10%
Cobre \$us. / L.F. (*)	2,63	2,57	↓ -0,060	-2,37%

Fuente: Elaborado por el VCEI en base a datos del Ministerio de Minería y Metalurgia y Bloomberg
(*) L.F. (Libra Fina)=454 gramos. / (**) Onza Troy= 31 gramos.



ORO \$us./Onza troy (**)

Quincena anterior	1.166
Quincena actual	1.152
Diferencia	-14

↓ -1,22%



PLATA \$us./Onza troy (**)

Quincena anterior	16,8
Quincena actual	16,4
Diferencia	-0,41

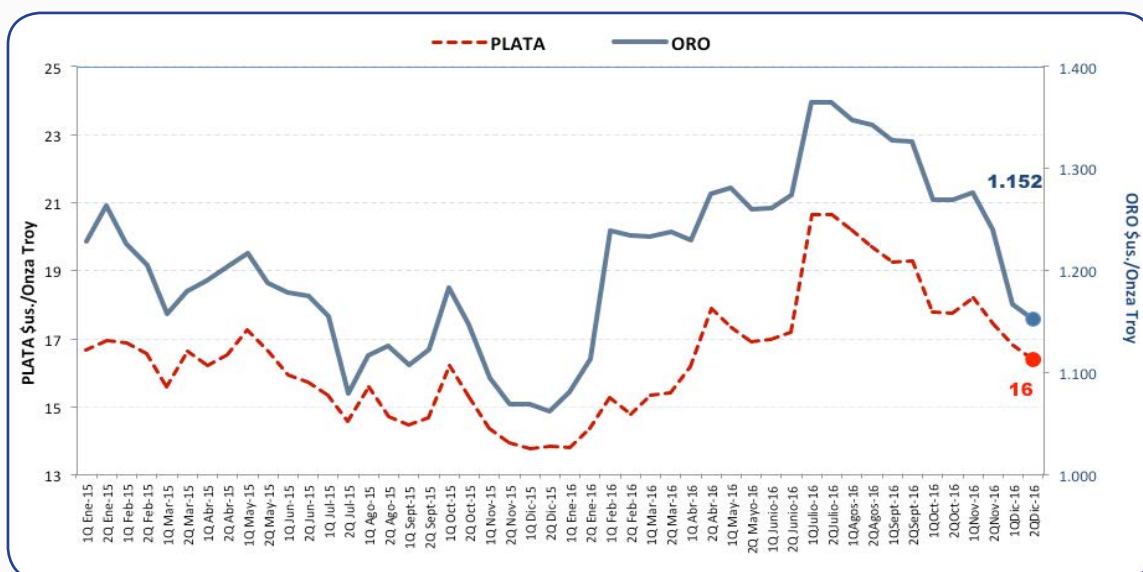
↓ -2,4%



Plata: 16 \$us./Onza troy



Oro: 1.152 \$us./Onza troy


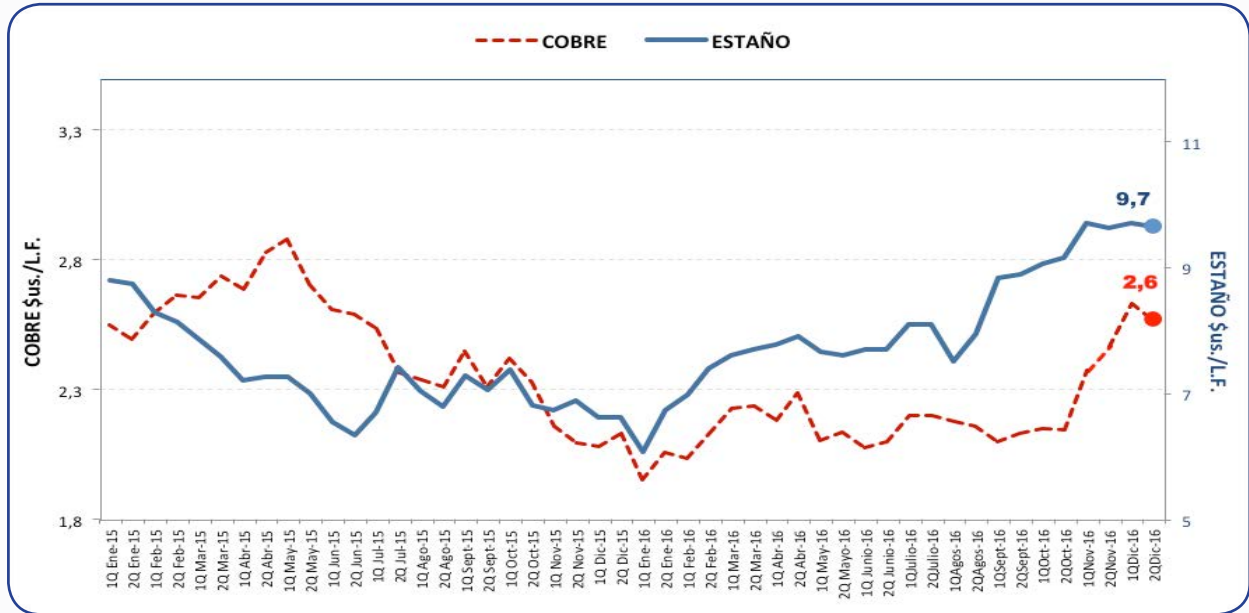




Cobre: 2,6 (\$us./L.F.)



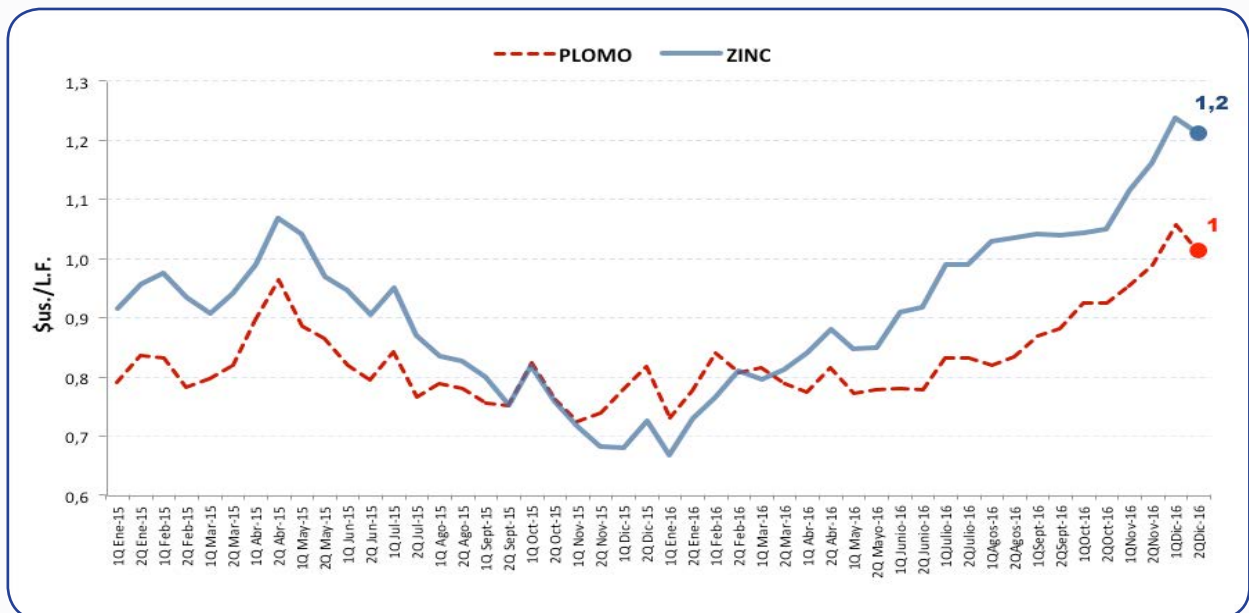
Estaño: 9,7 (\$us./L.F.)



Plomo: 1(\$us./L.F.)



Zinc: 1,2 (\$us./L.F.)





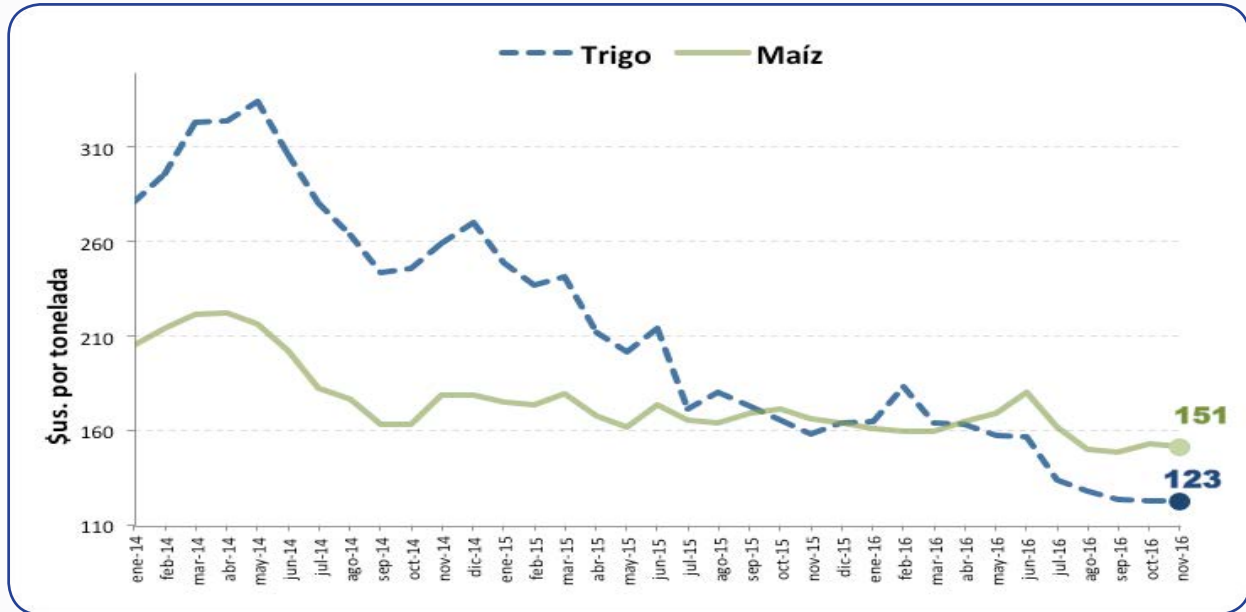
Cotizaciones internacionales de alimentos




Maíz: 151 (\$us./Ton.)



Trigo: 123 (\$us./Ton.)



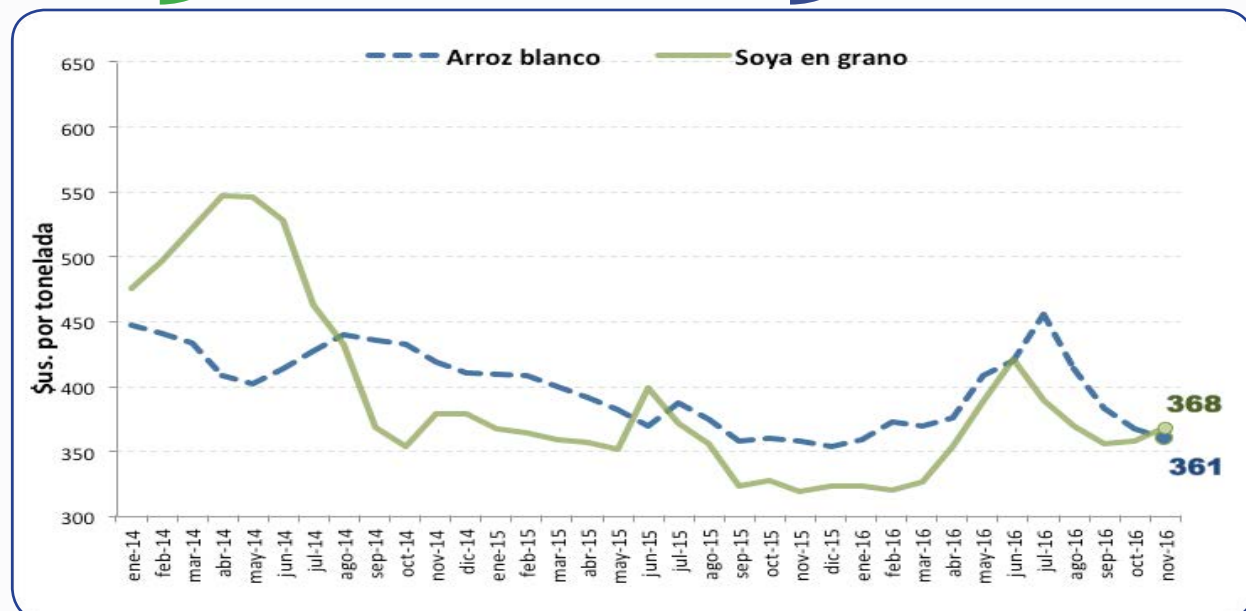
Fuente: Elaborado por el VCEI en base a datos de www.indexmundi.com



Soya en grano: 361 (\$us Ton.)



Arroz blanco: 368 (\$us Ton.)



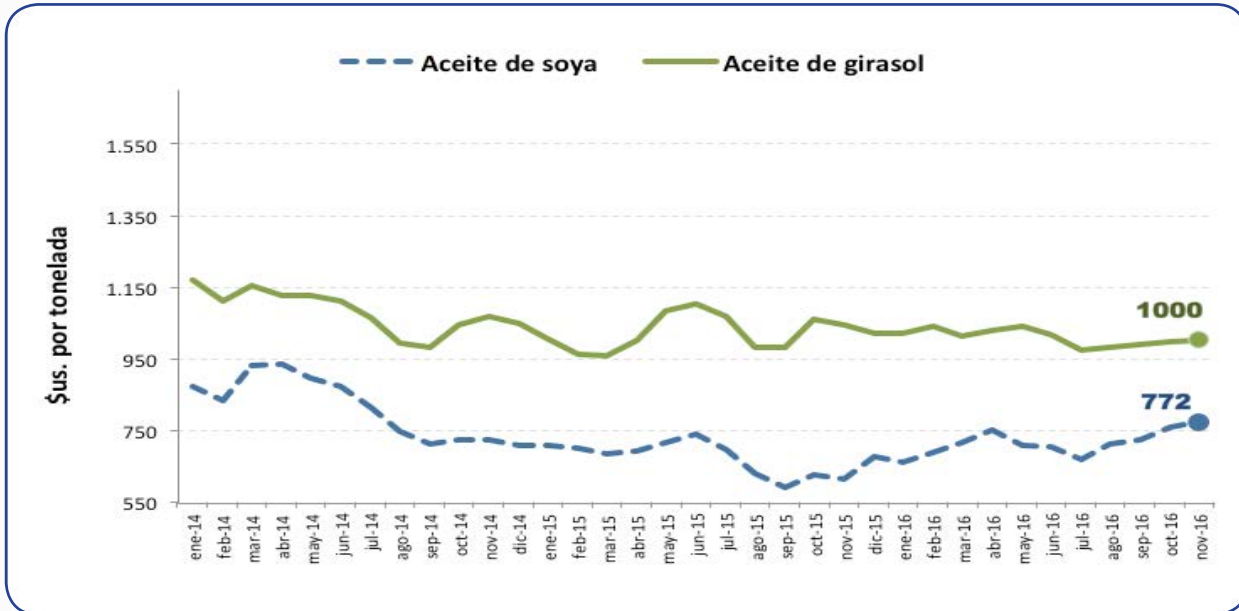
Fuente: Elaborado por el VCEI en base a datos de www.indexmundi.com



Aceite de girasol: 1000 (\$us Ton.)



Aceite de soya: 772 (\$us Ton.)



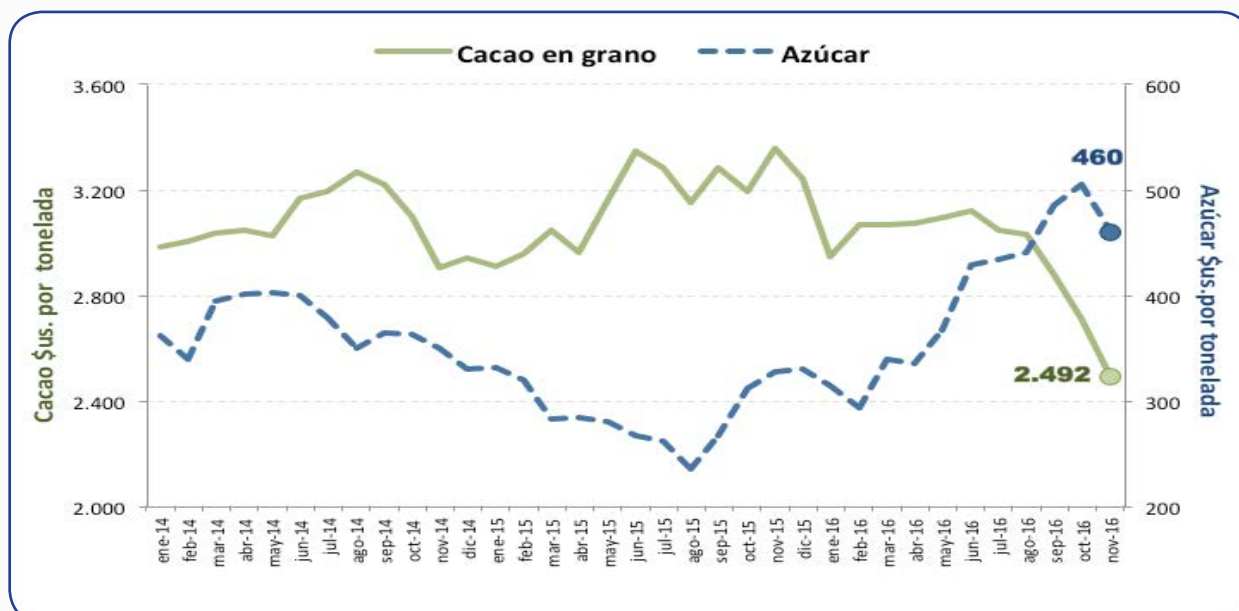
Fuente: Elaborado por el VCEI en base a datos de www.indexmundi.com



Azucar: 460 (\$us Ton.)



Cacao en grano: 2.492 (\$us. Ton.)



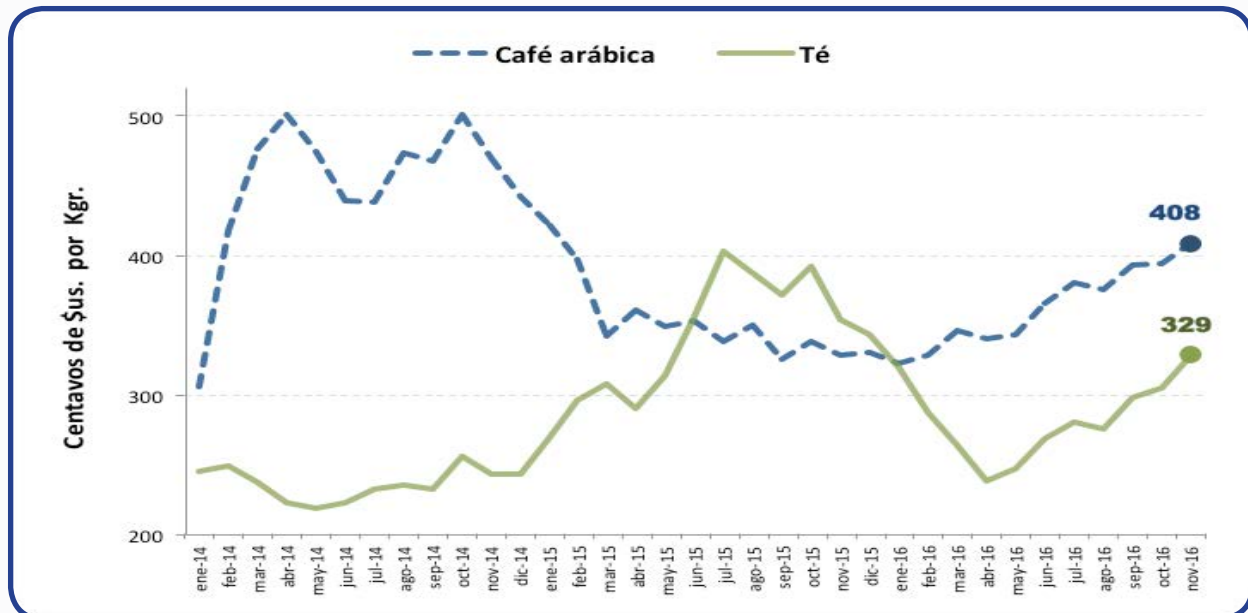
Fuente: Elaborado por el VCEI en base a datos de www.indexmundi.com



Café
arábica: 408 (Ctvos/Kgr.)



Té: 329 (Ctvos/Kgr.)



Fuente: Elaborado por el VCEI en base a datos de www.indexmundi.com

■ Tipo de cambio (En relación al dólar estadounidense)

País/Grupo	Moneda	1° quincena Dic. 2016	2° quincena Dic. 2016	Diferencia	Variación
Argentina	Peso	15,96	15,94	↓ -0,02	-0,10%
Bolivia	Boliviano	6,96	6,96	→ 0,00	0,00%
Brasil	Real	3,36	3,20	↓ -0,16	-4,73%
Chile	Peso	657	661,30	↑ 4,15	0,63%
Colombia	Peso	2963	2929,50	↓ -34	-1,13%
Unión Europea	Euro	0,95	0,94	↓ 0,003	-0,27%
Japón	Yen	116,27	115,62	↓ -0,66	-0,56%
México	Peso	20,40	21,46	↑ 1,06	5,21%
Perú	Nuevo Sol	3,38	3,36	↓ -0,02	-0,72%
China	Yuan	6,90	6,89	↓ -0,02	-0,22%

Fuente: Elaborado por el VCEI en base a datos de <http://es.finance.yahoo.com>

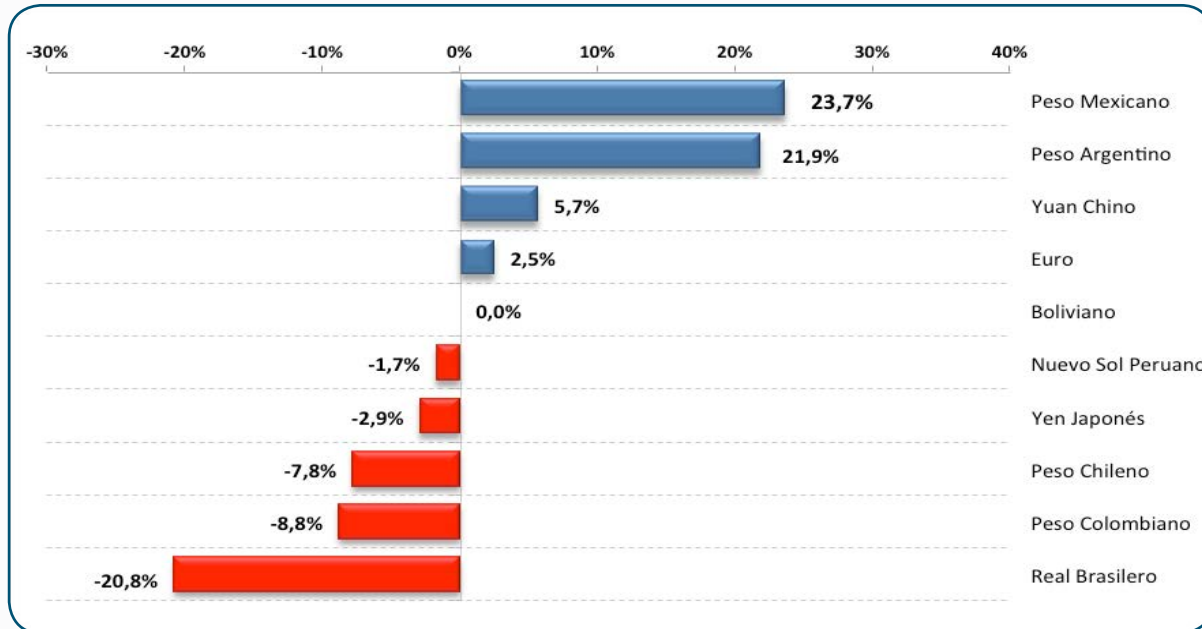


Depreciación



Apreciación

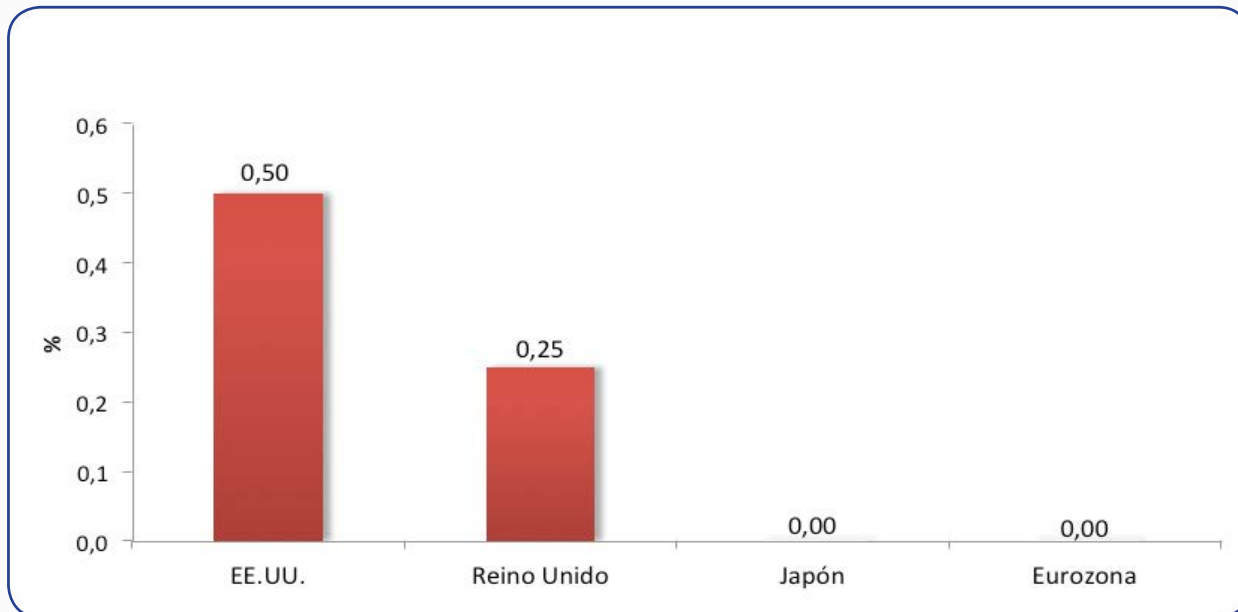
Tipo de cambio (variación % 2Q-diciembre 2016 / 2Q- diciembre 2015)



Fuente: Elaborado por el VCEI, en base a datos de los Bancos Centrales de cada país

■ Tasa de interés de referencia

Tasa de interés de referencia (*) en países desarrollados (porcentaje)

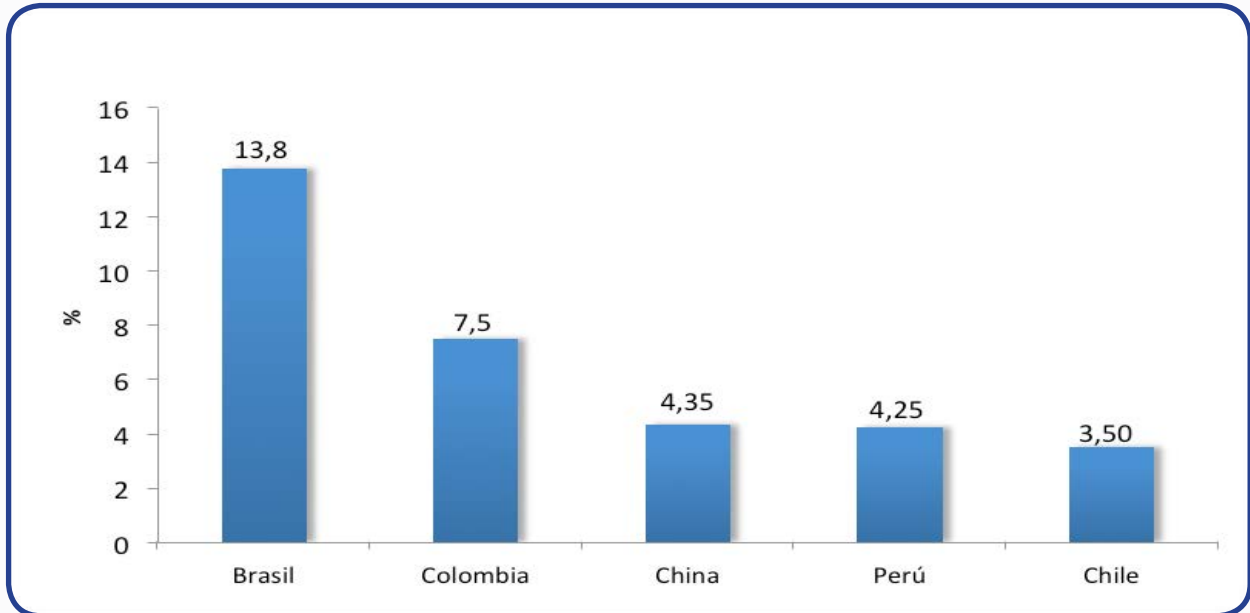


Fuente: Elaborado por el VCEI, en base a datos de los Bancos Centrales de cada país

(*) La tasa de interés de referencia es una herramienta de política monetaria que utilizan los bancos centrales para hacer préstamos a los bancos de su sistema.



Tasa de interés de referencia (*) en países en desarrollo (porcentaje)



Fuente: Elaborado por el VCEI, en base a datos de los Bancos Centrales de cada país

(*) **La tasa de interés de referencia** es una herramienta de política monetaria que utilizan los bancos centrales para hacer préstamos a los bancos de su sistema.



Ministerio de Relaciones Exteriores
Viceministerio de Comercio Exterior
e Integración