Ministerio de Relaciones Exteriores
Viceministerio de Comercio Exterior
e Integración

MONITOR

ECONOMÍA Y COMERCIO INTERNACIONAL

- Noticia destacada
- Cotización Gas y Petróleo
- Cotización de Minerales
- Cotización Alimentos
- Tipos de Cambio
- Tasas de interés

La Paz - Bolivia, enero 2017

Bolivia proyecta exportar desde febrero productos derivados de hoja de coca a Ecuador

El jefe de la Unidad de Gestión de Industrialización del Viceministerio de Coca, Didi Mercado, dijo que desde febrero de 2017 se prevé exportar productos derivados de la hoja de coca a Ecuador, tales como los mates de coca, que cumplen estrictas normas de calidad, licores y extractos de coca, entre otros. Señaló que el país tiene la capacidad de exportar esos productos de coca a otros países.

También señaló que países de Centro América como El Salvador están interesados en gestionar convenios comerciales.

En noviembre, las cancillerías de Bolivia y Ecuador firmaron un acuerdo bilateral, que permite la exportación de productos derivados de la hoja de coca boliviana.

Fuente: Ministerio de Relaciones Exteriores

Gas natural

GAS ($us./ mmBtu*)	
Precio anterior	3,93
Precio actual	3,28
Diferencia	-0,65
	-16,6%

*mmBtu=millones de pies cúbicos.

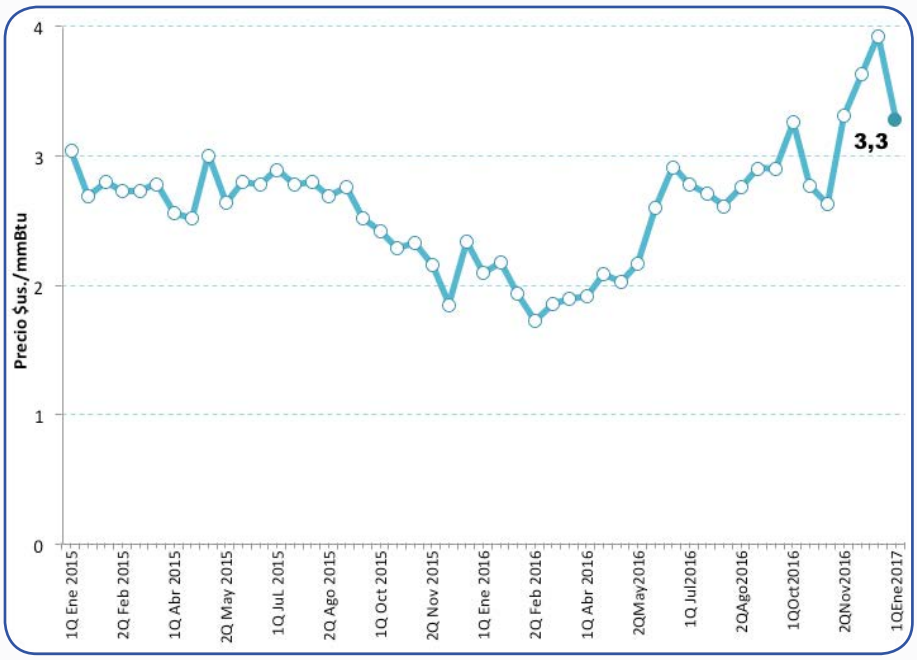

Fuente: Elaborado por el VCEI, en base a datos de Bloomberg.

Petróleo

PETRÓLEO ($us./ Barrii*)	
Precio anterior	53,41
Precio actual	52,51
Diferencia	-0,90
	-1,69%

*barril=159 litros.

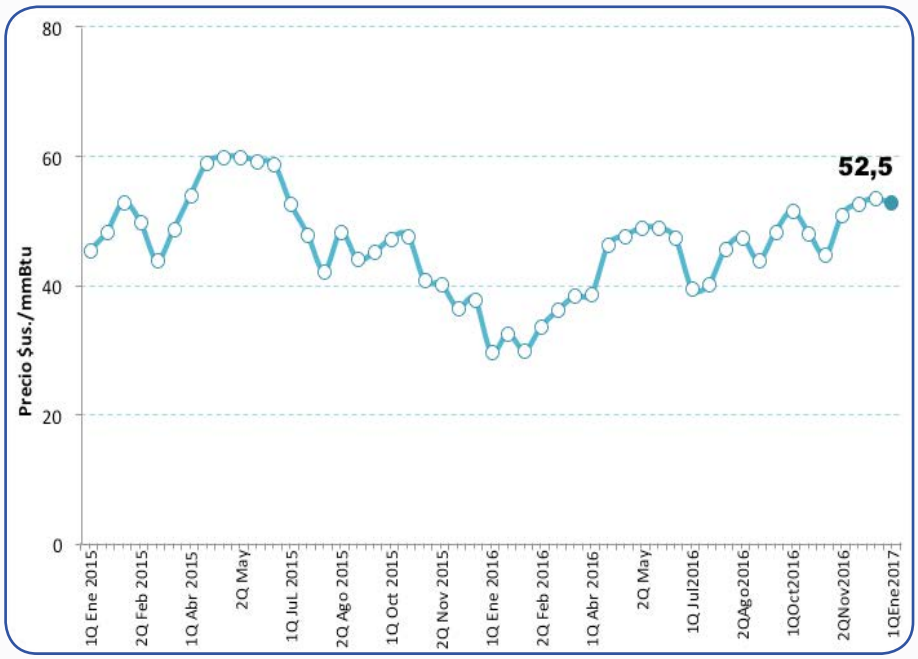

Fuente: Elaborado por el VCEI, en base a datos de Bloomberg.

Cotización de minerales

Mineral	Quincena anterior (2Q. Dic.)	Quincena actual (1Q. Ene)	Diferencia	Variación
Estaño $us. / L.F. (*)	9,66	9,60	-0,050	-0,55%
Plomo $us. / L.F. (*)	1,01	0,98	-0,037	-3,66%
Zinc $us. / L.F. (*)	1,21	1,21	-0,005	-0,40%
Cobre $us. / L.F. (*)	2,57	2,57	0,000	0,05%

Fuente: Elaborado por el VCEI en base a datos del Ministerio de Minería y Metalurgia y Bloomberg
(*) L.F. (Libra Fina)=454 gramos. / (**)Onza Troy= 31 gramos.

ORO $us./Onza troy (**)	
Quincena anterior	1.152
Quincena actual	1.187
Diferencia	35
	3,05%

PLATA $us./Onza troy (**)	
Quincena anterior	16,4
Quincena actual	16,7
Diferencia	0,29
	1,8%

Plata: 17 $us./Onza troy (**)

Oro: 1.187 $us./Onza troy (**)

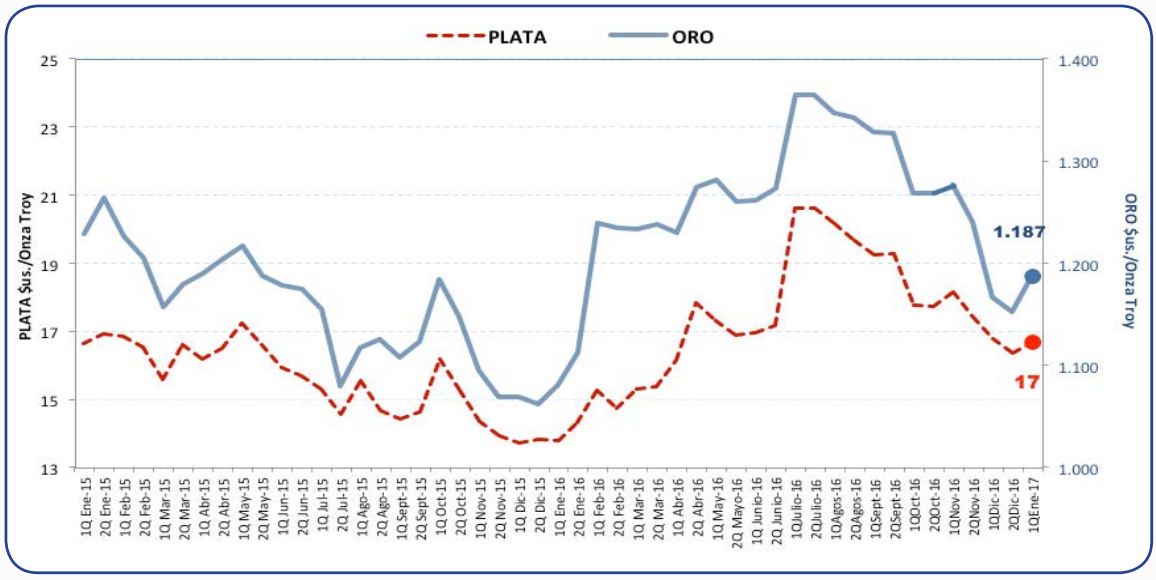

Cobre: 2,6 ($us./L.F.)

Estaño: 9,6 ($us./L.F.)

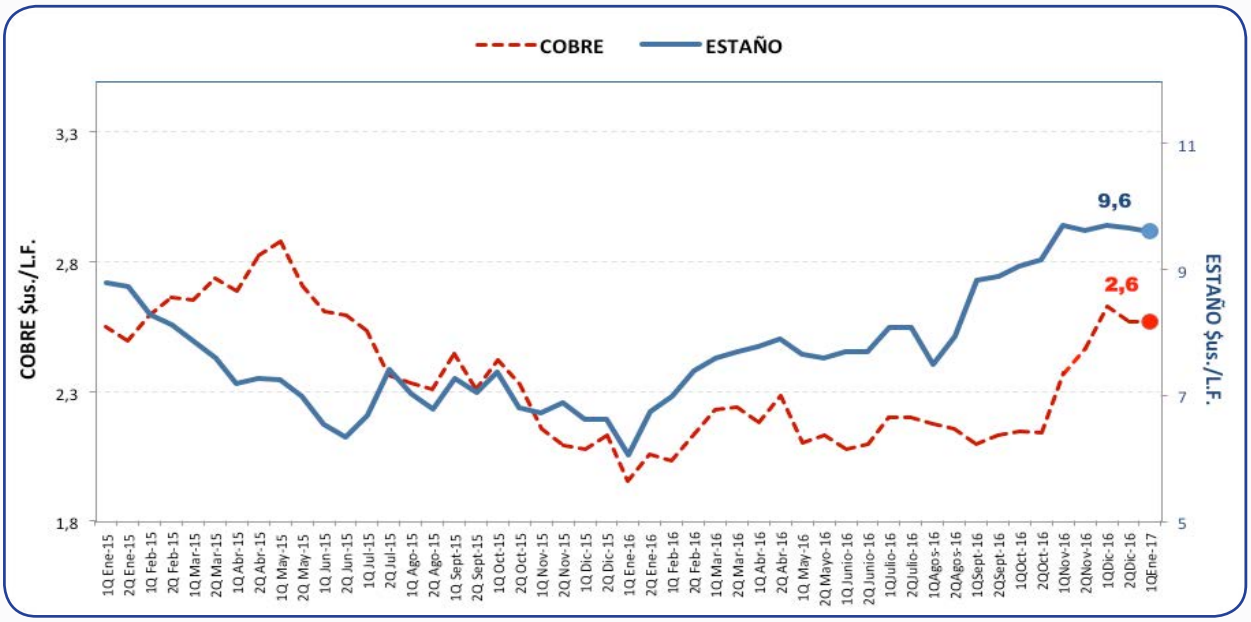

Plomo: 1 ($us./L.F.)



Zinc: 1,2 ($us./L.F.)

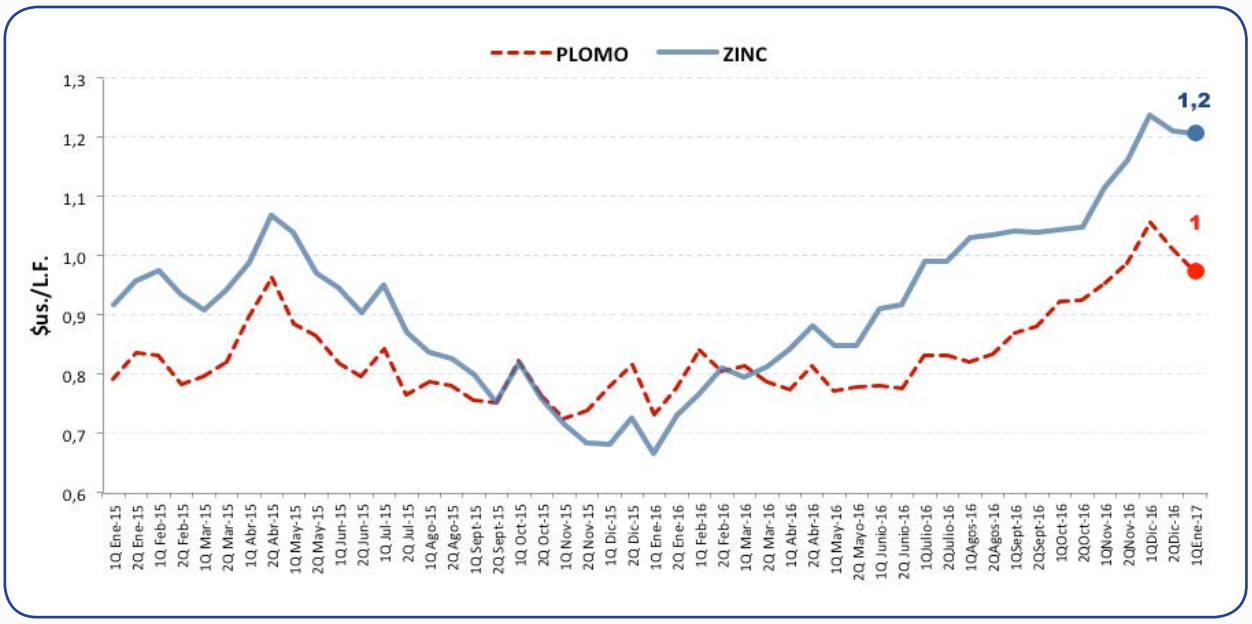

Cotizaciones internacionales de alimentos

Maíz: 153 ($us./Ton.)

Trigo: 123 ($us./Ton.)

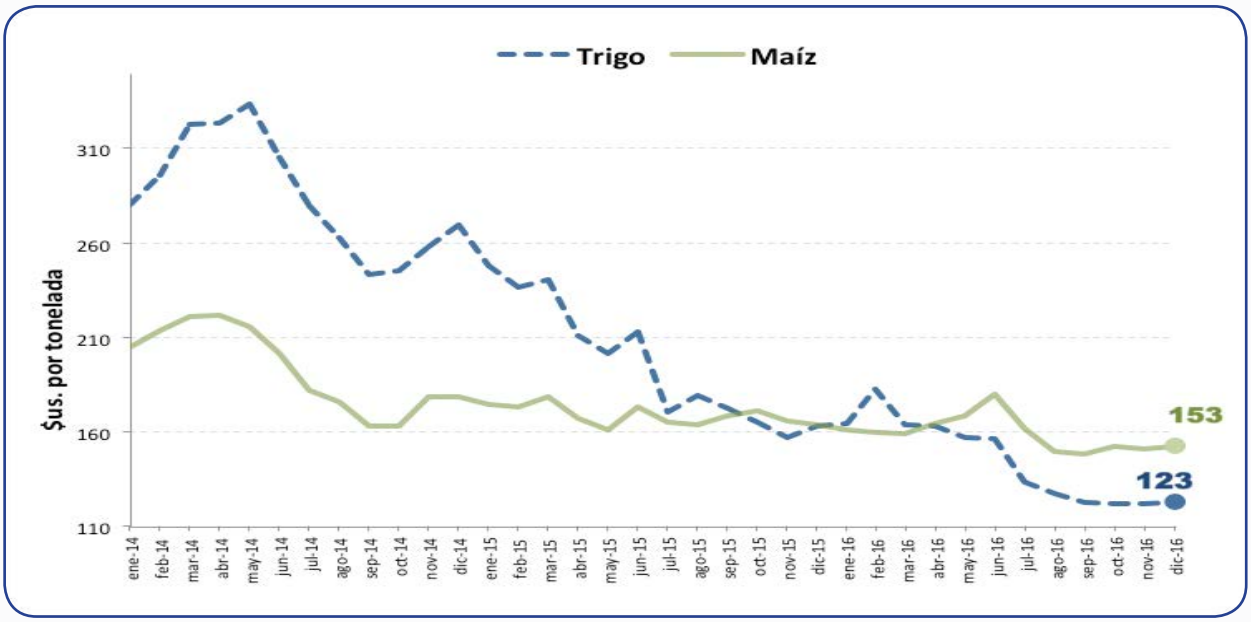

Fuente: Elaborado por el VCEI en base a datos de www.indexmundi.com

Soya en grano: 375 ($us Ton.)

Arroz blanco: 368 ($us Ton.)

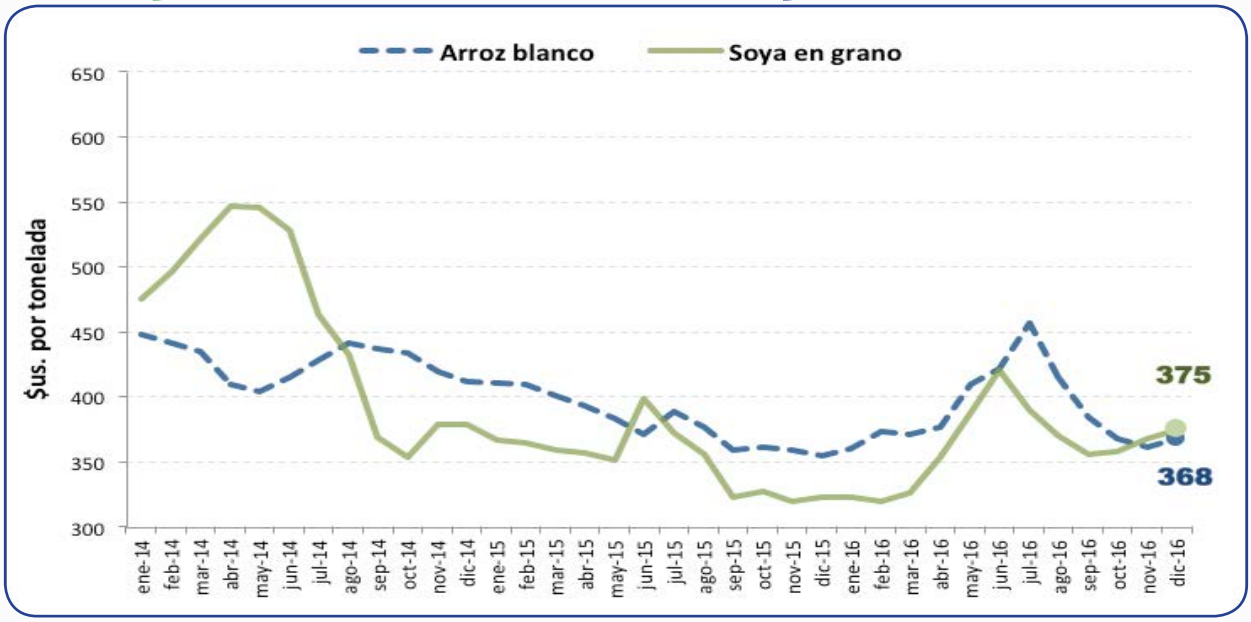

Fuente: Elaborado por el VCEI en base a datos de www.indexmundi.com

Aceite de girasol: 1012 ($us Ton.)

Aceite de soya: 800 ($us Ton.)

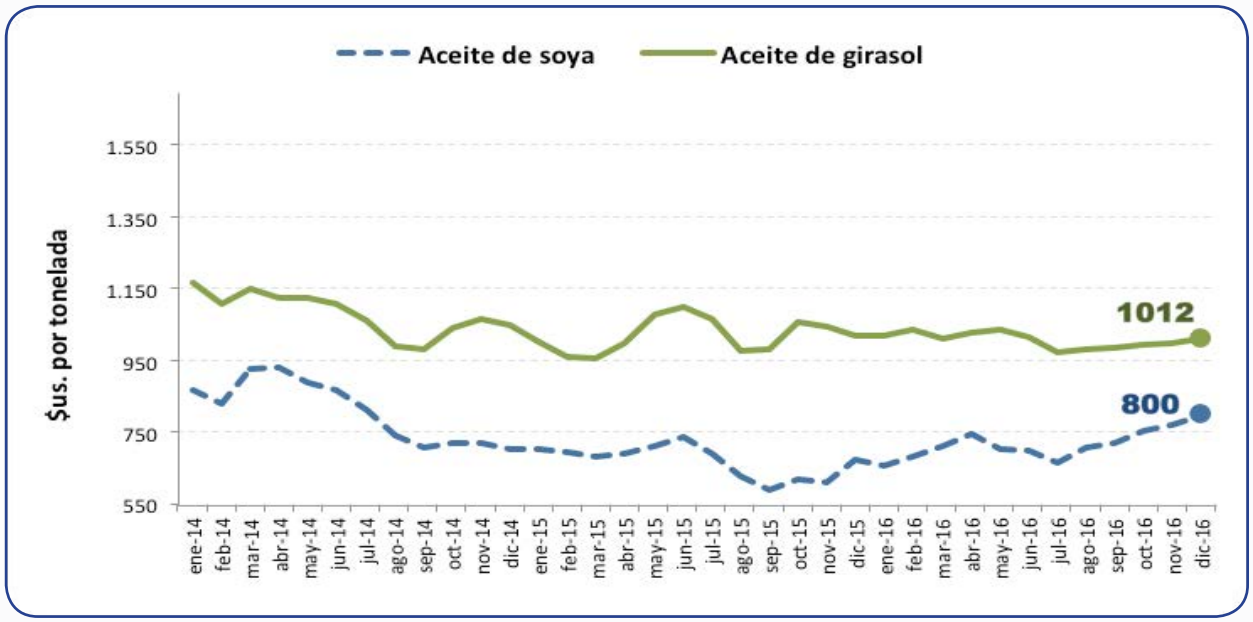

Fuente: Elaborado por el VCEI en base a datos de www.indexmundi.com

Azucar: 415 ($us Ton.)

Cacao en grano: 2.295 ($us. Ton.)

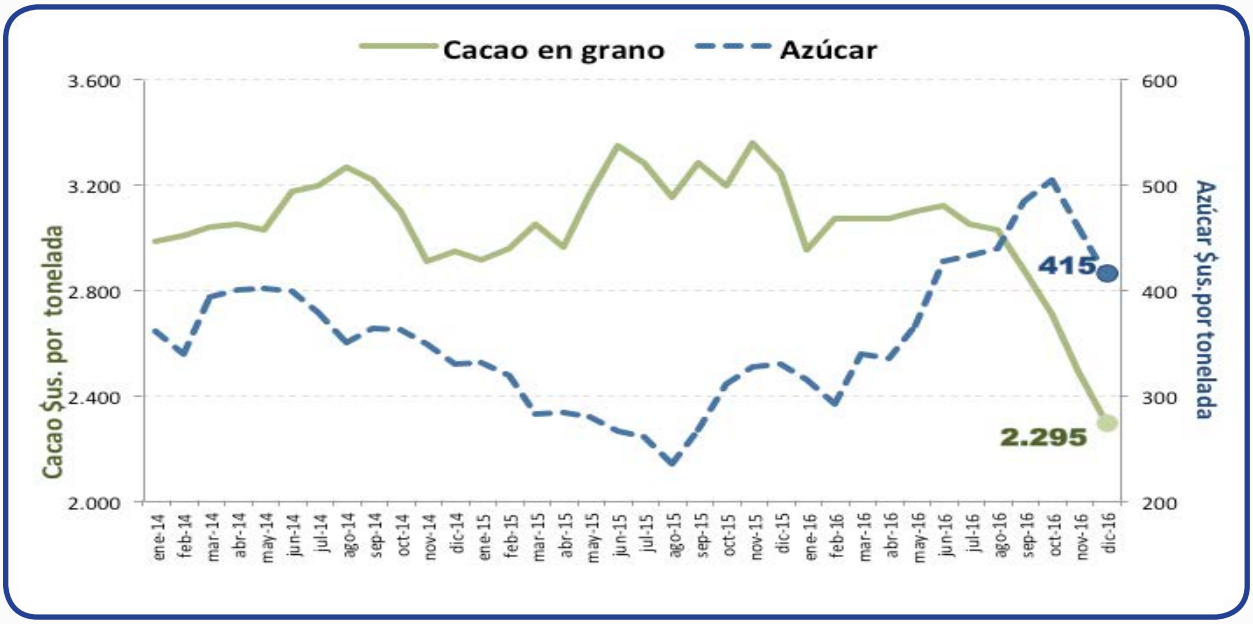

Fuente: Elaborado por el VCEI en base a datos de www.indexmundi.com

Café
arábica: 800 (Ctvos/Kgr.)

Té: 1012 (Ctvos/Kgr.)

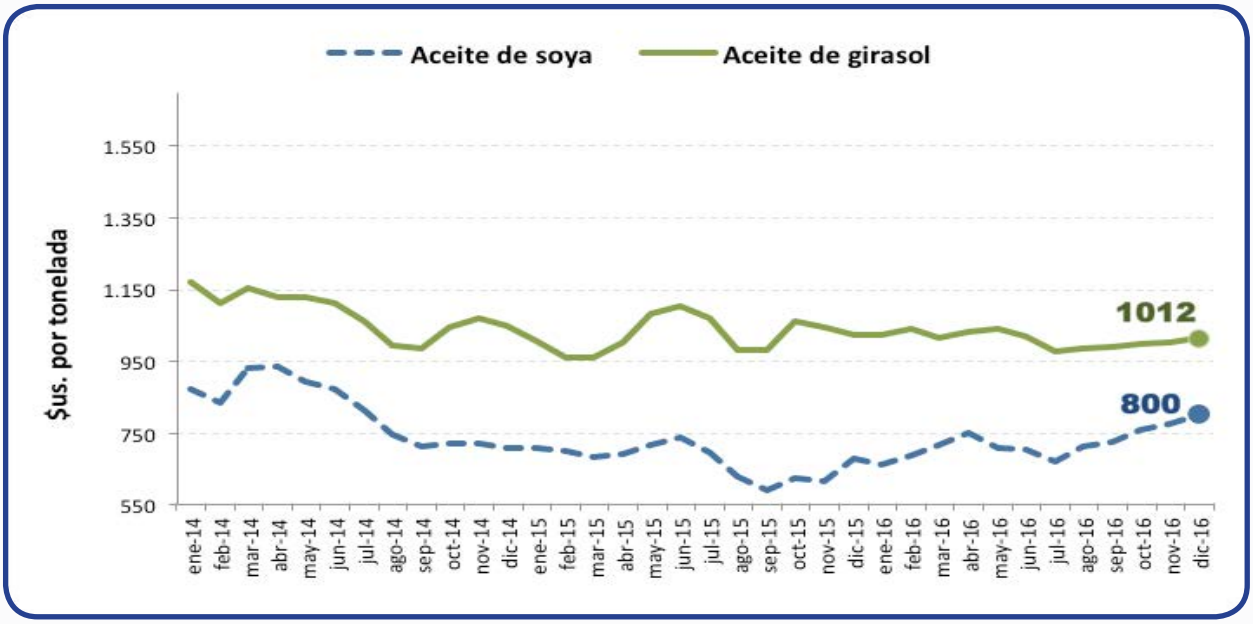

Fuente: Elaborado por el VCEI en base a datos de www.indexmundi.com

Tipo de cambio (En relación al dólar estadounidense)

País/Grupo	Moneda	2° quincena dic. 2016	1° quincena ene. 2017	Diferencia	Variación
Argentina	Peso	15,94	15,96	0,01	0,08%
Bolivia	Boliviano	6,96	6,96	0,00	0,00%
Brasil	Real	3,20	3,23	0,03	0,98%
Chile	Peso	661	660,20	-1,10	-0,17%
Colombia	Peso	2930	2930,20	0,70	0,02%
Unión Europea	Euro	0,94	0,94	-0,003	-0,34%
Japón	Yen	115,62	114,63	-0,99	-0,86%
México	Peso	21,46	21,93	0,47	2,18%
Perú	Nuevo Sol	3,36	3,33	-0,03	-0,77%
China	Yuan	6,89	6,84	-0,05	-0,74%

Fuente: Elaborado por el VCEI en base a datos de http://es.finance.yahoo.com

Depreciación Apreciación

Tipo de cambio (variación % 1Q - noviembre 2017 / 1Q -noviembre 2016)

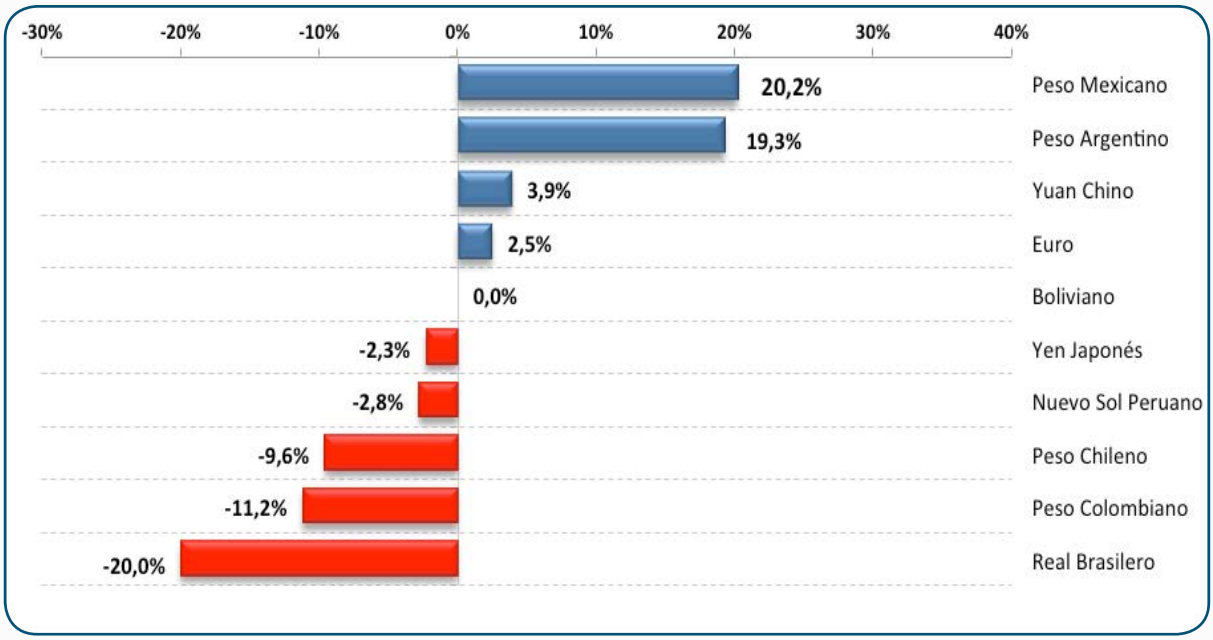

Fuente: Elaborado por el VCEI, en base a datos de los Bancos Centrales de cada país

■ Tasa de interés de referencia

Tasa de interés de referencia (*) en países desarrollados (porcentaje)

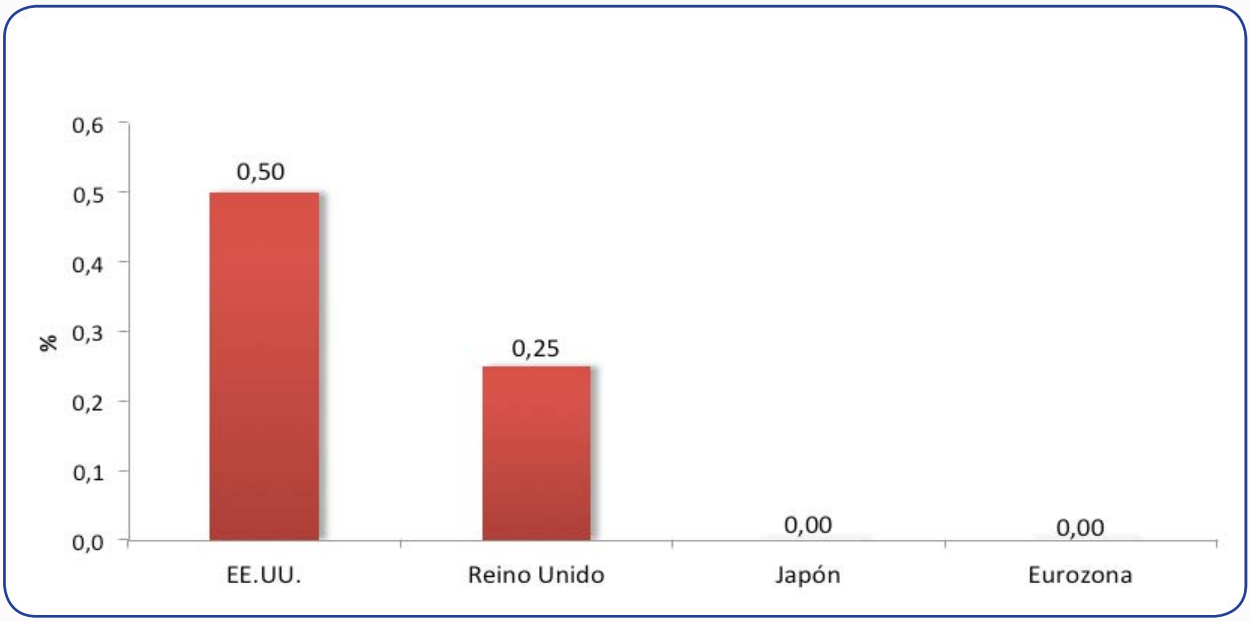

Fuente: Elaborado por el VCEI, en base a datos de los Bancos Centrales de cada país
(*) La tasa de interés de referencia es una herramienta de política monetaria que utilizan los bancos centrales para hacer préstamos a los bancos de su sistema.

Tasa de interés de referencia (*) en países en desarrollo (porcentaje)

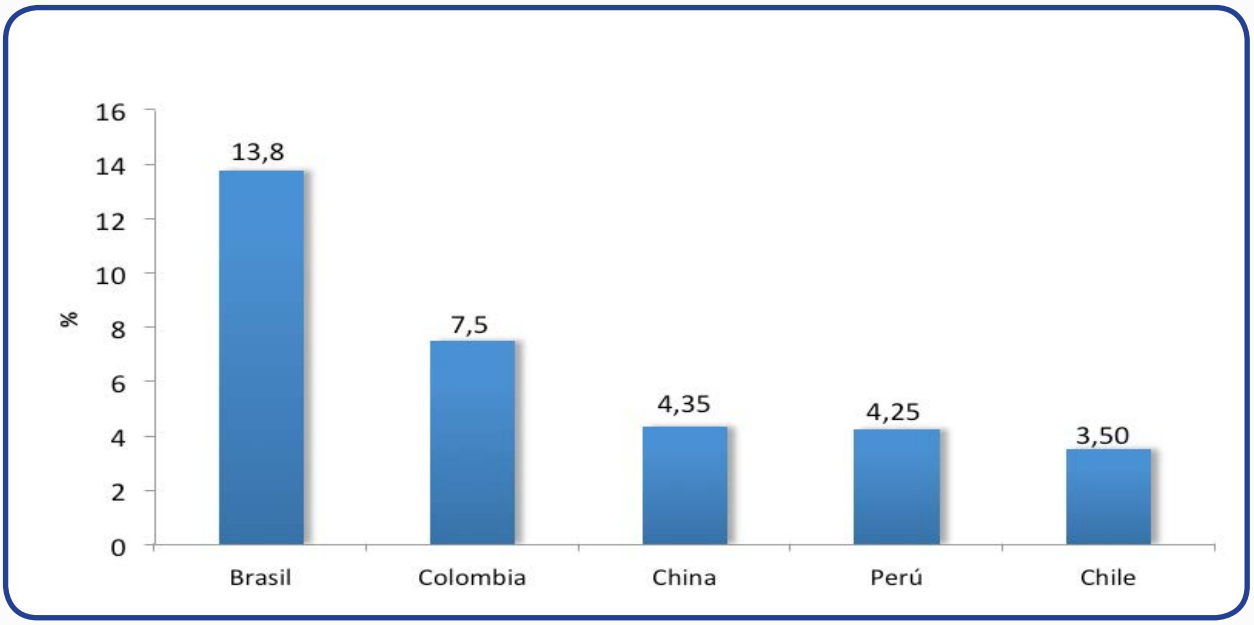

Fuente: Elaborado por el VCEI, en base a datos de los Bancos Centrales de cada país
(*) **La tasa de interés de referencia** es una herramienta de política monetaria que utilizan los bancos centrales para hacer préstamos a los bancos de su sistema.

Ministerio de Relaciones Exteriores
Viceministerio de Comercio Exterior
e Integración